

OPEN -- Overall Match Results

BLK 3F Pisztoly

Printed június 12, 2011 at 10:35



	<u>%</u>	<u>Points</u>	<u>Competitor</u>	<u>Cat</u>	<u>Reg</u>	<u>Cls</u>	<u>Tag</u>	<u>ICS</u>
1	100,00	474,2642	24 Puskás, Géza					HUN
2	93,21	442,0425	25 Korondán, Attila					HUN
3	92,27	437,5917	3 Maczeovics, Zoltán					HUN
4	75,21	356,6872	4 Krétai, Levente					HUN
5	70,28	333,3189	23 Kolarits, Péter					HUN
6	62,26	295,2953	42 Tóth, Zoltán					HUN
7	62,16	294,8087	38 Csefkó, Pál	SS				HUN
8	61,18	290,1347	13 Somlai, Péter	S				HUN
9	60,00	284,5551	48 Toók, László	SS				HUN
10	58,04	275,2464	21 Galó, Zsolt					HUN
11	50,97	241,7169	46 Tóth, László	SS				HUN

PRODUCTION -- Overall Match Results

BLK 3F Pisztoly

Printed június 12, 2011 at 10:35



	<u>%</u>	<u>Points</u>	<u>Competitor</u>	<u>Cat</u>	<u>Reg</u>	<u>Cls</u>	<u>Tag</u>	<u>ICS</u>
1	100,00	490,0000	30 Csaplár, Balázs		HUN			
2	79,79	390,9813	44 Czabán, László		HUN		A	
3	69,15	338,8109	20 Gangler, Csaba		HUN			
4	64,84	317,7313	41 Salamon, Tímea	L	HUN			
5	53,59	262,5781	45 Gyarmati, László		HUN			
6	51,78	253,7309	9 Belme, Attila		HUN			
7	46,85	229,5719	2 Badalik, Zsolt		HUN			
8	42,02	205,8748	37 Kulcsár, János		HUN			
9	32,42	158,8730	6 Papp, Dávid		HUN			
10	31,29	153,3307	43 Farkas, Róbert		HUN		A	

REVOLVER (STANDARD) -- Overall Match Results

BLK 3F Pisztoly

Printed június 12, 2011 at 10:35



	<u>%</u>	<u>Points</u>	<u>Competitor</u>	<u>Cat</u>	<u>Reg</u>	<u>Cls</u>	<u>Tag</u>	<u>ICS</u>
1	100,00	442,8213	29 Csendes, Tibor		HUN			
2	97,17	430,3063	28 Vitályos, Sándor		HUN			

STANDARD -- Overall Match Results

BLK 3F Pisztoly

Printed június 12, 2011 at 10:35



	<u>%</u>	<u>Points</u>	<u>Competitor</u>	<u>Cat</u>	<u>Reg</u>	<u>Cls</u>	<u>Tag</u>	<u>ICS</u>
1	100,00	455,9184	49 Ciesielski, Marcin		HUN			
2	92,71	422,6915	40 Bakonyi, András		HUN		F	
3	89,14	406,4182	31 Bobály, Mihály		HUN			
4	72,17	329,0454	18 Várnai, Gábor	S	HUN			
5	69,74	317,9491	17 Zakupszky, Gábor		HUN			
6	61,63	280,9920	22 Nagy, Gábor	S	HUN			
7	59,64	271,9259	32 Csatlós, József		HUN			
8	57,72	263,1506	33 Fers, Sándor		HUN		A	
9	57,42	261,7950	19 Poór, Tamás		HUN			
10	56,21	256,2898	26 Bodó, Katalin	L	HUN			
11	55,80	254,4031	14 Sira, Gyula		HUN			
12	51,28	233,7899	15 Klein, Gabor		HUN			
13	51,21	233,4792	47 Regényi, Kund dr.		HUN		SST	
14	41,18	187,7456	11 Kutron, Ágnes	L	HUN			
15	39,06	178,1006	16 Csordás, Mihály		HUN			
16	38,31	174,6621	39 Zolcsák, András		HUN			
17	19,78	90,1828	34 Sötét, Gábor		HUN			
18	14,18	64,6582	36 Lów, Szabolcs		HUN			
19	8,66	39,4662	35 Kormányos, Mária	L	HUN			

OPEN -- Overall Stage Results

BLK 3F Pisztoly

Printed június 12, 2011 at 10:35



Stage 1 -- Pisztoly S1

	PTS	TIME	HIT FACTOR	STAGE POINTS	STAGE PERCENT	COMPETITOR # Name
1	40	8,66	4,6189	45,0000	100,00	3 Maczeovics, Zoltán
2	43	9,74	4,4148	43,0110	95,58	24 Puskás, Géza
3	41	10,89	3,7649	36,6798	81,51	23 Kolarits, Péter
4	39	10,44	3,7356	36,3944	80,88	25 Korondán, Attila
5	43	11,54	3,7262	36,3022	80,67	4 Krétai, Levente
6	44	13,93	3,1587	30,7732	68,38	48 Toók, László
7	41	15,19	2,6991	26,2964	58,44	38 Csefkó, Pál
8	41	17,04	2,4061	23,4415	52,09	13 Somlai, Péter
9	35	14,94	2,3427	22,8238	50,72	21 Galó, Zsolt
10	39	20,13	1,9374	18,8752	41,94	46 Tóth, László
11	41	34,73	1,1805	11,5014	25,56	42 Tóth, Zoltán

STANDARD -- Overall Stage Results

BLK 3F Pisztoly

Printed június 12, 2011 at 10:35



Stage 1 -- Pisztoly S1

	PTS	TIME	HIT FACTOR	STAGE POINTS	STAGE PERCENT	COMPETITOR # Name
1	40	9,90	4,0404	45,0000	100,00	49 Ciesielski, Marcin
2	41	13,17	3,1131	34,6726	77,05	31 Bobály, Mihály
3	36	11,68	3,0822	34,3279	76,28	40 Bakonyi, András
4	43	15,07	2,8534	31,7792	70,62	18 Várnai, Gábor
5	37	15,18	2,4374	27,1467	60,33	34 Sötét, Gábor
6	33	13,70	2,4088	26,8276	59,62	17 Zakupszky, Gábor
7	41	18,59	2,2055	24,5636	54,59	33 Fers, Sándor
8	43	19,85	2,1662	24,1266	53,61	39 Zolcsák, András
9	39	18,04	2,1619	24,0777	53,51	14 Sira, Gyula
10	35	16,37	2,1381	23,8126	52,92	26 Bodó, Katalin
11	39	18,34	2,1265	23,6839	52,63	47 Regényi, Kund dr.
12	35	16,81	2,0821	23,1893	51,53	22 Nagy, Gábor
13	28	18,24	1,5351	17,0970	37,99	19 Poór, Tamás
14	29	19,23	1,5081	16,7960	37,32	11 Kutron, Ágnes
15	29	22,49	1,2895	14,3614	31,91	36 Lów, Szabolcs
16	22	18,38	1,1970	13,3311	29,62	15 Klein, Gabor
17	16	15,49	1,0329	11,5042	25,56	32 Csatlós, József
18	16	18,32	0,8734	9,7271	21,62	16 Csordás, Mihály
19	8	23,10	0,3463	3,8571	8,57	35 Kormányos, Mária

PRODUCTION -- Overall Stage Results

BLK 3F Pisztoly

Printed június 12, 2011 at 10:35



Stage 1 -- Pisztoly S1

	PTS	TIME	HIT FACTOR	STAGE POINTS	STAGE PERCENT	COMPETITOR # Name
1	45	10,89	4,1322	45,0000	100,00	30 Csaplár, Balázs
2	35	12,97	2,6985	29,3870	65,30	44 Czabán, László
3	43	18,60	2,3118	25,1758	55,95	9 Belme, Attila
4	27	12,19	2,2149	24,1206	53,60	2 Badalik, Zsolt
5	29	13,60	2,1324	23,2213	51,60	41 Salamon, Tímea
6	33	16,93	1,9492	21,2268	47,17	20 Gangler, Csaba
7	39	20,86	1,8696	20,3600	45,24	6 Papp, Dávid
8	24	15,84	1,5152	16,5000	36,67	43 Farkas, Róbert
9	7	18,56	0,3772	4,1072	9,13	37 Kulcsár, János
10	5	14,55	0,3436	3,7423	8,32	45 Gyarmati, László

REVOLVER (STANDARD) -- Overall Stage Results

BLK 3F Pisztoly

Printed június 12, 2011 at 10:35



Stage 1 -- Pisztoly S1

	PTS	TIME	HIT FACTOR	STAGE POINTS	STAGE PERCENT	COMPETITOR # Name
1	26	23,56	1,1036	45,0000	100,00	28 Vitályos, Sándor
2	28	27,40	1,0219	41,6698	92,60	29 Csendes, Tibor

OPEN -- Overall Stage Results

BLK 3F Pisztoly

Printed június 12, 2011 at 10:35



Stage 2 -- Pisztoly S2

	PTS	TIME	HIT FACTOR	STAGE POINTS	STAGE PERCENT	COMPETITOR # Name
1	70	11,92	5,8725	70,0000	100,00	25 Korondán, Attila
2	65	11,44	5,6818	67,7273	96,75	24 Puskás, Géza
3	64	12,32	5,1948	61,9221	88,46	3 Maczeovics, Zoltán
4	66	13,12	5,0305	59,9634	85,66	23 Kolarits, Péter
5	62	13,05	4,7510	56,6314	80,90	42 Tóth, Zoltán
6	70	16,51	4,2399	50,5391	72,20	13 Somlai, Péter
7	70	16,59	4,2194	50,2954	71,85	4 Krétai, Levente
8	62	15,40	4,0260	47,9896	68,56	38 Csefkó, Pál
9	67	16,94	3,9551	47,1452	67,35	48 Toók, László
10	45	16,19	2,7795	33,1316	47,33	21 Galó, Zsolt
11	66	23,84	2,7685	33,0000	47,14	46 Tóth, László

STANDARD -- Overall Stage Results

BLK 3F Pisztoly

Printed június 12, 2011 at 10:35



Stage 2 -- Pisztoly S2

	PTS	TIME	HIT FACTOR	STAGE POINTS	STAGE PERCENT	COMPETITOR # Name
1	70	10,40	6,7308	70,0000	100,00	49 Ciesielski, Marcin
2	62	14,85	4,1751	43,4209	62,03	18 Várnai, Gábor
3	66	15,85	4,1640	43,3060	61,87	19 Poór, Tamás
4	64	16,73	3,8255	39,7848	56,84	32 Csatlós, József
5	58	15,90	3,6478	37,9371	54,20	26 Bodó, Katalin
6	45	12,61	3,5686	37,1134	53,02	31 Bobály, Mihály
7	67	19,70	3,4010	35,3706	50,53	47 Regényi, Kund dr.
8	64	19,19	3,3351	34,6847	49,55	33 Fers, Sándor
9	56	18,04	3,1042	32,2838	46,12	34 Sötét, Gábor
10	60	19,55	3,0691	31,9182	45,60	14 Sira, Gyula
11	64	20,92	3,0593	31,8164	45,45	36 Lów, Szabolcs
12	70	23,17	3,0211	31,4199	44,89	40 Bakonyi, András
13	66	22,58	2,9229	30,3986	43,43	15 Klein, Gabor
14	66	24,33	2,7127	28,2121	40,30	39 Zolcsák, András
15	60	23,15	2,5918	26,9546	38,51	16 Csordás, Mihály
16	64	25,90	2,4710	25,6988	36,71	22 Nagy, Gábor
17	46	22,31	2,0619	21,4433	30,63	35 Kormányos, Mária
18	62	30,71	2,0189	20,9964	29,99	11 Kutron, Ágnes
19	28	20,89	1,3404	13,9397	19,91	17 Zakupszky, Gábor

PRODUCTION -- Overall Stage Results

BLK 3F Pisztoly

Printed június 12, 2011 at 10:35



Stage 2 -- Pisztoly S2

	PTS	TIME	HIT FACTOR	STAGE POINTS	STAGE PERCENT	COMPETITOR # Name
1	66	11,55	5,7143	70,0000	100,00	30 Csaplár, Balázs
2	66	13,81	4,7791	58,5445	83,64	44 Czabán, László
3	68	14,56	4,6703	57,2115	81,73	20 Gangler, Csaba
4	62	16,10	3,8509	47,1739	67,39	41 Salamon, Tímea
5	62	16,74	3,7037	45,3704	64,81	2 Badalik, Zsolt
6	60	18,12	3,3113	40,5629	57,95	45 Gyarmati, László
7	60	18,45	3,2520	39,8374	56,91	9 Belme, Attila
8	52	17,91	2,9034	35,5667	50,81	37 Kulcsár, János
9	68	26,44	2,5719	31,5053	45,01	6 Papp, Dávid
10	47	18,75	2,5067	30,7067	43,87	43 Farkas, Róbert

REVOLVER (STANDARD) -- Overall Stage Results

BLK 3F Pisztoly

Printed június 12, 2011 at 10:35



Stage 2 -- Pisztoly S2

	PTS	TIME	HIT FACTOR	STAGE POINTS	STAGE PERCENT	COMPETITOR # Name
1	70	33,42	2,0946	70,0000	100,00	28 Vitályos, Sándor
2	66	36,18	1,8242	60,9652	87,09	29 Csendes, Tibor

OPEN -- Overall Stage Results

BLK 3F Pisztoly

Printed június 12, 2011 at 10:35



Stage 3 -- Pisztoly S3

	PTS	TIME	HIT FACTOR	STAGE POINTS	STAGE PERCENT	COMPETITOR # Name
1	114	12,46	9,1493	125,0000	100,00	24 Puskás, Géza
2	105	12,27	8,5575	116,9144	93,53	4 Krétai, Levente
3	114	14,25	8,0000	109,2982	87,44	25 Korondán, Attila
4	112	16,60	6,7470	92,1792	73,74	3 Maczeovics, Zoltán
5	89	14,37	6,1935	84,6168	67,69	21 Galó, Zsolt
6	105	18,03	5,8236	79,5640	63,65	48 Toók, László
7	111	20,49	5,4173	74,0124	59,21	13 Somlai, Péter
8	107	22,44	4,7683	65,1455	52,12	46 Tóth, László
9	77	17,13	4,4950	61,4125	49,13	38 Csefkó, Pál
10	117	32,79	3,5682	48,7492	39,00	42 Tóth, Zoltán
11	117	35,79	3,2691	44,6629	35,73	23 Kolarits, Péter

STANDARD -- Overall Stage Results

BLK 3F Pisztoly

Printed június 12, 2011 at 10:35



Stage 3 -- Pisztoly S3

	PTS	TIME	HIT FACTOR	STAGE POINTS	STAGE PERCENT	COMPETITOR # Name
1	122	14,50	8,4138	125,0000	100,00	49 Ciesielski, Marcin
2	117	14,62	8,0027	118,8931	95,11	40 Bakonyi, András
3	119	14,88	7,9973	118,8125	95,05	31 Bobály, Mihály
4	122	21,05	5,7957	86,1045	68,88	18 Várnai, Gábor
5	100	17,42	5,7405	85,2845	68,23	17 Zakupszky, Gábor
6	101	20,24	4,9901	74,1360	59,31	32 Csatlós, József
7	115	24,32	4,7286	70,2510	56,20	19 Poór, Tamás
8	123	28,10	4,3772	65,0305	52,02	33 Fers, Sándor
9	103	24,07	4,2792	63,5740	50,86	26 Bodó, Katalin
10	103	24,08	4,2774	63,5476	50,84	22 Nagy, Gábor
11	113	28,22	4,0043	59,4894	47,59	39 Zolcsák, András
12	111	29,14	3,8092	56,5916	45,27	14 Sira, Gyula
13	115	31,65	3,6335	53,9812	43,18	16 Csordás, Mihály
14	115	33,50	3,4328	51,0001	40,80	15 Klein, Gabor
15	89	27,65	3,2188	47,8204	38,26	47 Regényi, Kund dr.
16	103	35,10	2,9345	43,5962	34,88	11 Kutron, Ágnes
17	0	0,00	0,0000	0,0000	0,00	35 Kormányos, Mária
18	0	0,00	0,0000	0,0000	0,00	34 Sötét, Gábor
19	0	0,00	0,0000	0,0000	0,00	36 Lów, Szabolcs

PRODUCTION -- Overall Stage Results

BLK 3F Pisztoly

Printed június 12, 2011 at 10:35




Stage 3 -- Pisztoly S3

	PTS	TIME	HIT FACTOR	STAGE POINTS	STAGE PERCENT	COMPETITOR # Name
1	121	13,83	8,7491	125,0000	100,00	30 Csaplár, Balázs
2	111	15,22	7,2930	104,1970	83,36	44 Czabán, László
3	113	19,21	5,8824	84,0423	67,23	45 Gyarmati, László
4	113	19,92	5,6727	81,0468	64,84	20 Gangler, Csaba
5	111	21,11	5,2582	75,1245	60,10	41 Salamon, Tímea
6	119	23,26	5,1161	73,0944	58,48	2 Badalik, Zsolt
7	111	26,30	4,2205	60,2995	48,24	9 Belme, Attila
8	105	27,90	3,7634	53,7690	43,02	37 Kulcsár, János
9	100	41,93	2,3849	34,0739	27,26	6 Papp, Dávid
10	51	24,65	2,0690	29,5597	23,65	43 Farkas, Róbert

REVOLVER (STANDARD) -- Overall Stage Results

BLK 3F Pisztoly

Printed június 12, 2011 at 10:35



Stage 3 -- Pisztoly S3

	PTS	TIME	HIT FACTOR	STAGE POINTS	STAGE PERCENT	COMPETITOR # Name
1	114	51,85	2,1986	125,0000	100,00	29 Csendes, Tibor
2	93	50,55	1,8398	104,5962	83,68	28 Vitályos, Sándor

OPEN -- Overall Stage Results

BLK 3F Pisztoly

Printed június 12, 2011 at 10:35



Stage 4 -- Pisztoly S4

	PTS	TIME	HIT FACTOR	STAGE POINTS	STAGE PERCENT	COMPETITOR # Name
1	56	7,11	7,8762	60,0000	100,00	4 Krétai, Levente
2	54	7,91	6,8268	52,0056	86,68	24 Puskás, Géza
3	53	8,08	6,5594	49,9686	83,28	25 Korondán, Attila
4	51	7,82	6,5217	49,6817	82,80	23 Kolarits, Péter
5	40	6,24	6,4103	48,8324	81,39	3 Maczeovics, Zoltán
6	54	9,01	5,9933	45,6564	76,09	42 Tóth, Zoltán
7	56	9,35	5,9893	45,6257	76,04	38 Csefkó, Pál
8	42	10,25	4,0976	31,2146	52,02	48 Toók, László
9	46	11,79	3,9016	29,7219	49,54	21 Galó, Zsolt
10	54	15,35	3,5179	26,7990	44,66	13 Somlai, Péter
11	39	13,14	2,9680	22,6101	37,68	46 Tóth, László

STANDARD -- Overall Stage Results

BLK 3F Pisztoly

Printed június 12, 2011 at 10:35



Stage 4 -- Pisztoly S4

	PTS	TIME	HIT FACTOR	STAGE POINTS	STAGE PERCENT	COMPETITOR # Name
1	54	8,63	6,2572	60,0000	100,00	31 Bobály, Mihály
2	57	9,75	5,8462	56,0581	93,43	40 Bakonyi, András
3	52	9,98	5,2104	49,9621	83,27	17 Zakupszky, Gábor
4	57	12,58	4,5310	43,4473	72,41	47 Regényi, Kund dr.
5	50	11,18	4,4723	42,8841	71,47	18 Várnai, Gábor
6	48	10,80	4,4444	42,6173	71,03	22 Nagy, Gábor
7	58	13,06	4,4410	42,5847	70,97	19 Poór, Tamás
8	54	12,19	4,4299	42,4774	70,80	14 Sira, Gyula
9	30	7,07	4,2433	40,6884	67,81	49 Ciesielski, Marcin
10	60	14,97	4,0080	38,4324	64,05	33 Fers, Sándor
11	44	11,31	3,8904	37,3043	62,17	32 Csatlós, József
12	48	13,54	3,5451	33,9931	56,66	15 Klein, Gabor
13	56	16,89	3,3156	31,7926	52,99	26 Bodó, Katalin
14	46	15,17	3,0323	29,0764	48,46	11 Kutron, Ágnes
15	54	18,05	2,9917	28,6870	47,81	39 Zolcsák, András
16	12	12,62	0,9509	9,1178	15,20	16 Csordás, Mihály
17	0	0,00	0,0000	0,0000	0,00	34 Sötét, Gábor
18	0	0,00	0,0000	0,0000	0,00	35 Kormányos, Mária
19	0	0,00	0,0000	0,0000	0,00	36 Lów, Szabolcs

PRODUCTION -- Overall Stage Results

BLK 3F Pisztoly

Printed június 12, 2011 at 10:35




Stage 4 -- Pisztoly S4

	PTS	TIME	HIT FACTOR	STAGE POINTS	STAGE PERCENT	COMPETITOR # Name
1	54	7,02	7,6923	60,0000	100,00	30 Csaplár, Balázs
2	52	8,03	6,4757	50,5106	84,18	44 Czabán, László
3	54	9,14	5,9081	46,0832	76,81	20 Gangler, Csaba
4	50	11,58	4,3178	33,6788	56,13	41 Salamon, Tímea
5	52	13,31	3,9068	30,4733	50,79	37 Kulcsár, János
6	44	11,47	3,8361	29,9215	49,87	45 Gyarmati, László
7	58	16,39	3,5387	27,6022	46,00	9 Belme, Attila
8	56	16,72	3,3493	26,1244	43,54	6 Papp, Dávid
9	32	9,75	3,2821	25,6000	42,67	2 Badalik, Zsolt
10	22	10,75	2,0465	15,9628	26,60	43 Farkas, Róbert

REVOLVER (STANDARD) -- Overall Stage Results

BLK 3F Pisztoly

Printed június 12, 2011 at 10:35



Stage 4 -- Pisztoly S4

	PTS	TIME	HIT FACTOR	STAGE POINTS	STAGE PERCENT	COMPETITOR # Name
1	48	18,36	2,6144	60,0000	100,00	29 Csendes, Tibor
2	56	25,41	2,2039	50,5785	84,30	28 Vitályos, Sándor

OPEN -- Overall Stage Results

BLK 3F Pisztoly

Printed június 12, 2011 at 10:35



Stage 5 -- Pisztoly S5

	PTS	TIME	HIT FACTOR	STAGE POINTS	STAGE PERCENT	COMPETITOR # Name
1	141	15,25	9,2459	150,0000	100,00	3 Maczeovics, Zoltán
2	138	15,28	9,0314	146,5203	97,68	24 Puskás, Géza
3	145	16,83	8,6156	139,7738	93,18	25 Korondán, Attila
4	118	17,20	6,8605	111,3001	74,20	23 Kolarits, Péter
5	140	23,05	6,0738	98,5369	65,69	42 Tóth, Zoltán
6	120	20,15	5,9553	96,6158	64,41	38 Csefkó, Pál
7	132	23,19	5,6921	92,3454	61,56	13 Somlai, Péter
8	138	28,16	4,9006	79,5039	53,00	46 Tóth, László
9	107	22,56	4,7429	76,9461	51,30	21 Galó, Zsolt
10	144	33,62	4,2832	69,4875	46,33	48 Toók, László
11	138	40,47	3,4099	55,3207	36,88	4 Krétai, Levente

STANDARD -- Overall Stage Results

BLK 3F Pisztoly

Printed június 12, 2011 at 10:35



Stage 5 -- Pisztoly S5

	PTS	TIME	HIT FACTOR	STAGE POINTS	STAGE PERCENT	COMPETITOR # Name
1	146	17,61	8,2907	150,0000	100,00	40 Bakonyi, András
2	124	16,59	7,4744	135,2300	90,15	49 Ciesielski, Marcin
3	129	17,84	7,2309	130,8256	87,22	31 Bobály, Mihály
4	123	19,57	6,2851	113,7135	75,81	17 Zakupszky, Gábor
5	140	22,85	6,1269	110,8510	73,90	22 Nagy, Gábor
6	140	24,57	5,6980	103,0910	68,73	18 Várnai, Gábor
7	134	27,28	4,9120	88,8706	59,25	32 Csatlós, József
8	144	31,34	4,5948	83,1307	55,42	15 Klein, Gabor
9	150	33,18	4,5208	81,7923	54,53	33 Fers, Sándor
10	138	30,72	4,4922	81,2747	54,18	26 Bodó, Katalin
11	142	32,50	4,3692	79,0502	52,70	14 Sira, Gyula
12	142	37,62	3,7746	68,2916	45,53	19 Poór, Tamás
13	138	37,49	3,6810	66,5980	44,40	11 Kutron, Ágnes
14	128	37,87	3,3800	61,1522	40,77	16 Csordás, Mihály
15	145	43,43	3,3387	60,4054	40,27	47 Regényi, Kund dr.
16	24	25,77	0,9313	16,8498	11,23	39 Zolcsák, András
17	0	0,00	0,0000	0,0000	0,00	35 Kormányos, Mária
18	0	0,00	0,0000	0,0000	0,00	34 Sötét, Gábor
19	0	0,00	0,0000	0,0000	0,00	36 Lów, Szabolcs

PRODUCTION -- Overall Stage Results

BLK 3F Pisztoly

Printed június 12, 2011 at 10:35



Stage 5 -- Pisztoly S5

	PTS	TIME	HIT FACTOR	STAGE POINTS	STAGE PERCENT	COMPETITOR # Name
1	142	17,05	8,3284	150,0000	100,00	30 Csaplár, Balázs
2	136	20,29	6,7028	120,7214	80,48	44 Czabán, László
3	128	21,98	5,8235	104,8841	69,92	41 Salamon, Tímea
4	142	24,88	5,7074	102,7934	68,53	20 Gangler, Csaba
5	103	24,45	4,2127	75,8727	50,58	45 Gyarmati, László
6	142	33,81	4,1999	75,6433	50,43	9 Belme, Attila
7	64	20,88	3,0651	55,2048	36,80	37 Kulcsár, János
8	60	24,92	2,4077	43,3641	28,91	2 Badalik, Zsolt
9	56	24,72	2,2654	40,8006	27,20	43 Farkas, Róbert
10	65	37,93	1,7137	30,8644	20,58	6 Papp, Dávid

REVOLVER (STANDARD) -- Overall Stage Results

BLK 3F Pisztoly

Printed június 12, 2011 at 10:35



Stage 5 -- Pisztoly S5

	PTS	TIME	HIT FACTOR	STAGE POINTS	STAGE PERCENT	COMPETITOR # Name
1	141	52,83	2,6689	150,0000	100,00	29 Csendes, Tibor
2	148	69,24	2,1375	120,1316	80,09	28 Vitályos, Sándor

OPEN -- Overall Stage Results

BLK 3F Pisztoly

Printed június 12, 2011 at 10:35



Stage 7 -- Pisztoly S7

	PTS	TIME	HIT FACTOR	STAGE POINTS	STAGE PERCENT	COMPETITOR # Name
1	34	4,46	7,6233	40,0000	100,00	24 Puskás, Géza
2	39	5,16	7,5581	39,6580	99,15	3 Maczeovics, Zoltán
3	36	4,99	7,2144	37,8545	94,64	4 Krétai, Levente
4	39	5,59	6,9767	36,6074	91,52	25 Korondán, Attila
5	36	5,52	6,5217	34,2199	85,55	42 Tóth, Zoltán
6	33	5,58	5,9140	31,0310	77,58	23 Kolarits, Péter
7	34	6,37	5,3375	28,0063	70,02	21 Galó, Zsolt
8	39	7,76	5,0258	26,3705	65,93	48 Toók, László
9	38	8,67	4,3829	22,9975	57,49	13 Somlai, Péter
10	34	7,90	4,3038	22,5823	56,46	46 Tóth, László
11	19	5,91	3,2149	16,8687	42,17	38 Csefkó, Pál

STANDARD -- Overall Stage Results

BLK 3F Pisztoly

Printed június 12, 2011 at 10:35



Stage 7 -- Pisztoly S7

	PTS	TIME	HIT FACTOR	STAGE POINTS	STAGE PERCENT	COMPETITOR # Name
1	37	4,53	8,1678	40,0000	100,00	49 Ciesielski, Marcin
2	39	5,97	6,5327	31,9924	79,98	40 Bakonyi, András
3	40	6,37	6,2794	30,7523	76,88	34 Sötét, Gábor
4	34	5,90	5,7627	28,2217	70,55	17 Zakupszky, Gábor
5	32	6,27	5,1037	24,9942	62,49	31 Bobály, Mihály
6	40	8,61	4,6458	22,7517	56,88	47 Regényi, Kund dr.
7	40	8,93	4,4793	21,9364	54,84	15 Klein, Gabor
8	36	8,10	4,4444	21,7658	54,41	18 Várnai, Gábor
9	32	7,71	4,1505	20,3260	50,82	32 Csatlós, József
10	36	8,69	4,1427	20,2880	50,72	14 Sira, Gyula
11	36	8,70	4,1379	20,2647	50,66	19 Poór, Tamás
12	38	9,98	3,8076	18,6470	46,62	33 Fers, Sándor
13	40	10,60	3,7736	18,4804	46,20	36 Lőw, Szabolcs
14	36	9,85	3,6548	17,8988	44,75	26 Bodó, Katalin
15	32	9,06	3,5320	17,2973	43,24	39 Zolcsák, András
16	38	10,84	3,5055	17,1676	42,92	16 Csordás, Mihály
17	24	7,79	3,0809	15,0880	37,72	22 Nagy, Gábor
18	28	9,68	2,8926	14,1657	35,41	35 Kormányos, Mária
19	32	14,67	2,1813	10,6826	26,71	11 Kutron, Ágnes

PRODUCTION -- Overall Stage Results

BLK 3F Pisztoly

Printed június 12, 2011 at 10:35




Stage 7 -- Pisztoly S7

	PTS	TIME	HIT FACTOR	STAGE POINTS	STAGE PERCENT	COMPETITOR # Name
1	40	6,44	6,2112	40,0000	100,00	30 Csaplár, Balázs
2	36	6,89	5,2250	33,6488	84,12	41 Salamon, Tímea
3	40	8,46	4,7281	30,4492	76,12	20 Gangler, Csaba
4	34	7,70	4,4156	28,4364	71,09	45 Gyarmati, László
5	38	8,86	4,2889	27,6208	69,05	44 Czabán, László
6	28	6,74	4,1543	26,7537	66,88	37 Kulcsár, János
7	36	9,21	3,9088	25,1726	62,93	9 Belme, Attila
8	21	6,83	3,0747	19,8009	49,50	43 Farkas, Róbert
9	30	10,72	2,7985	18,0224	45,06	2 Badalik, Zsolt
10	36	14,54	2,4759	15,9450	39,86	6 Papp, Dávid

REVOLVER (STANDARD) -- Overall Stage Results

BLK 3F Pisztoly

Printed június 12, 2011 at 10:35



Stage 7 -- Pisztoly S7

	PTS	TIME	HIT FACTOR	STAGE POINTS	STAGE PERCENT	COMPETITOR # Name
1	40	17,26	2,3175	40,0000	100,00	28 Vitályos, Sándor
2	5	16,64	0,3005	5,1863	12,97	29 Csendes, Tibor

OPEN MANUAL -- Overall Match Results

BLK 3F Puska

Printed június 12, 2011 at 10:36



	<u>%</u>	<u>Points</u>	<u>Competitor</u>	<u>Cat</u>	<u>Reg</u>	<u>Tag</u>
1	100,00	402,7387	2 Krétai, Levente		HUN	
2	94,56	380,8370	1 Maczeovics, Zoltán		HUN	
3	75,32	303,3284	21 Toók, László	SS	HUN	
4	74,21	298,8907	4 Zakupszky, Gábor		HUN	
5	35,11	141,4008	3 Papp, Dávid		HUN	
6	11,04	44,4433	18 Sötét, Gábor		HUN	
7	2,67	10,7343	19 Kormányos, Mária	L	HUN	

OPEN SEMI-AUTO -- Overall Match Results

BLK 3F Puska

Printed június 12, 2011 at 10:36



	<u>%</u>	<u>Points</u>	<u>Competitor</u>	<u>Cat</u>	<u>Reg</u>	<u>Tag</u>
1	100,00	401,6740	16 Puskás, Géza		HUN	
2	88,65	356,0684	9 Hódi, József		HUN	
3	82,39	330,9277	11 Belme, Attila		HUN	
4	73,76	296,2821	15 Kolarits, Péter		HUN	
5	47,52	190,8798	13 Árva, Attila		HUN	A
6	31,48	126,4629	23 Rózsa L., Olivér Dr	SS	HUN	L

STANDARD SEMI-AUTO -- Overall Match Results

BLK 3F Puska

Printed június 12, 2011 at 10:36



	<u>%</u>	<u>Points</u>	<u>Competitor</u>	<u>Cat</u>	<u>Reg</u>	<u>Tag</u>
1	100,00	415,3031	24 Tóth, Zoltán	SS	HUN	
2	93,76	389,3722	14 Várnai, Gábor	S	HUN	
3	87,52	363,4783	12 Elischer, László		HUN	
4	62,10	257,9063	17 Csatlós, József		HUN	
5	58,28	242,0401	22 Kulcsár, János		HUN	
6	53,82	223,5344	7 Vitályos, Sándor		HUN	
7	11,19	46,4832	20 Lőw, Szabolcs		HUN	

OPEN SEMI-AUTO -- Overall Stage Results

BLK 3F Puska

Printed június 12, 2011 at 10:37



Stage 1 -- Puska S1

	PTS	TIME	HIT FACTOR	STAGE POINTS	STAGE PERCENT	COMPETITOR # Name
1	34	10,94	3,1079	40,0000	100,00	16 Puskás, Géza
2	36	15,65	2,3003	29,6065	74,02	15 Kolarits, Péter
3	26	15,53	1,6742	21,5477	53,87	9 Hódi, József
4	32	31,37	1,0201	13,1291	32,82	11 Belme, Attila
5	17	18,27	0,9305	11,9759	29,94	23 Rózsa L., Olivér Dr
6	12	15,32	0,7833	10,0814	25,20	13 Árva, Attila

OPEN MANUAL -- Overall Stage Results

BLK 3F Puska

Printed június 12, 2011 at 10:37



Stage 1 -- Puska S1

	PTS	TIME	HIT FACTOR	STAGE POINTS	STAGE PERCENT	COMPETITOR # Name
1	30	15,69	1,9120	40,0000	100,00	2 Krétai, Levente
2	35	19,01	1,8411	38,5166	96,29	21 Toók, László
3	13	15,25	0,8525	17,8334	44,58	1 Maczeovics, Zoltán
4	11	15,44	0,7124	14,9041	37,26	4 Zakupszky, Gábor
5	11	53,72	0,2048	4,2837	10,71	3 Papp, Dávid
6	0	55,07	0,0000	0,0000	0,00	19 Kormányos, Mária
7	0	30,08	0,0000	0,0000	0,00	18 Sötét, Gábor

STANDARD SEMI-AUTO -- Overall Stage Results

BLK 3F Puska

Printed június 12, 2011 at 10:37



Stage 1 -- Puska S1

	PTS	TIME	HIT FACTOR	STAGE POINTS	STAGE PERCENT	COMPETITOR # Name
1	21	17,83	1,1778	40,0000	100,00	12 Elischer, László
2	28	24,95	1,1222	38,1136	95,28	14 Várnai, Gábor
3	24	23,05	1,0412	35,3616	88,40	24 Tóth, Zoltán
4	26	33,13	0,7848	26,6529	66,63	7 Vitályos, Sándor
5	28	38,50	0,7273	24,6996	61,75	20 Lőw, Szabolcs
6	0	23,77	0,0000	0,0000	0,00	17 Csatlós, József
7	0	23,80	0,0000	0,0000	0,00	22 Kulcsár, János

OPEN SEMI-AUTO -- Overall Stage Results

BLK 3F Puska

Printed június 12, 2011 at 10:37



Stage 2 -- Puska S2

	PTS	TIME	HIT FACTOR	STAGE POINTS	STAGE PERCENT	COMPETITOR # Name
1	50	7,65	6,5359	60,0000	100,00	16 Puskás, Géza
2	52	8,33	6,2425	57,3061	95,51	15 Kolarits, Péter
3	48	11,17	4,2972	39,4485	65,75	9 Hódi, József
4	52	12,98	4,0062	36,7766	61,29	11 Belme, Attila
5	46	14,41	3,1922	29,3046	48,84	23 Rózsa L., Olivér Dr
6	58	31,03	1,8692	17,1589	28,60	13 Árva, Attila

OPEN MANUAL -- Overall Stage Results

BLK 3F Puska

Printed június 12, 2011 at 10:37




Stage 2 -- Puska S2

	PTS	TIME	HIT FACTOR	STAGE POINTS	STAGE PERCENT	COMPETITOR # Name
1	53	8,48	6,2500	60,0000	100,00	1 Maczeovics, Zoltán
2	52	9,98	5,2104	50,0200	83,37	4 Zakupszky, Gábor
3	54	14,51	3,7216	35,7271	59,55	2 Krétai, Levente
4	46	15,44	2,9793	28,6010	47,67	3 Papp, Dávid
5	57	21,66	2,6316	25,2632	42,11	21 Toók, László
6	58	26,44	2,1936	21,0590	35,10	18 Sötét, Gábor
7	60	53,66	1,1182	10,7343	17,89	19 Kormányos, Mária

STANDARD SEMI-AUTO -- Overall Stage Results

BLK 3F Puska

Printed június 12, 2011 at 10:37




Stage 2 -- Puska S2

	PTS	TIME	HIT FACTOR	STAGE POINTS	STAGE PERCENT	COMPETITOR # Name
1	52	8,59	6,0536	60,0000	100,00	12 Elischer, László
2	52	9,27	5,6095	55,5987	92,66	24 Tóth, Zoltán
3	56	10,44	5,3640	53,1653	88,61	17 Csatlós, József
4	54	10,47	5,1576	51,1197	85,20	14 Várnai, Gábor
5	60	16,77	3,5778	35,4617	59,10	7 Vitályos, Sándor
6	46	16,98	2,7091	26,8510	44,75	22 Kulcsár, János
7	58	26,39	2,1978	21,7836	36,31	20 Lów, Szabolcs

OPEN SEMI-AUTO -- Overall Stage Results

BLK 3F Puska

Printed június 12, 2011 at 10:37




Stage 3 -- Puska S3

	PTS	TIME	HIT FACTOR	STAGE POINTS	STAGE PERCENT	COMPETITOR # Name
1	106	11,34	9,3474	120,0000	100,00	16 Puskás, Géza
2	108	15,02	7,1904	92,3086	76,92	9 Hódi, József
3	106	15,40	6,8831	88,3636	73,64	11 Belme, Attila
4	102	23,63	4,3165	55,4147	46,18	15 Kolarits, Péter
5	117	42,36	2,7620	35,4583	29,55	13 Árva, Attila
6	46	21,63	2,1267	27,3017	22,75	23 Rózsa L., Olivér Dr

OPEN MANUAL -- Overall Stage Results

BLK 3F Puska

Printed június 12, 2011 at 10:37




Stage 3 -- Puska S3

	PTS	TIME	HIT FACTOR	STAGE POINTS	STAGE PERCENT	COMPETITOR # Name
1	110	13,56	8,1121	120,0000	100,00	1 Maczeovics, Zoltán
2	95	12,01	7,9101	117,0116	97,51	2 Krétai, Levente
3	120	19,40	6,1856	91,5014	76,25	21 Toók, László
4	96	17,06	5,6272	83,2416	69,37	4 Zakupszky, Gábor
5	110	30,19	3,6436	53,8986	44,92	3 Papp, Dávid
6	0	0,00	0,0000	0,0000	0,00	18 Sötét, Gábor
7	0	0,00	0,0000	0,0000	0,00	19 Kormányos, Mária

STANDARD SEMI-AUTO -- Overall Stage Results

BLK 3F Puska

Printed június 12, 2011 at 10:37




Stage 3 -- Puska S3

	PTS	TIME	HIT FACTOR	STAGE POINTS	STAGE PERCENT	COMPETITOR # Name
1	112	13,18	8,4977	120,0000	100,00	24 Tóth, Zoltán
2	110	13,22	8,3207	117,5005	97,92	14 Várnai, Gábor
3	100	13,88	7,2046	101,7394	84,78	12 Elischer, László
4	98	18,40	5,3261	75,2120	62,68	22 Kulcsár, János
5	118	27,11	4,3526	61,4655	51,22	7 Vitályos, Sándor
6	60	16,26	3,6900	52,1086	43,42	17 Csatlós, József
7	0	0,00	0,0000	0,0000	0,00	20 Lów, Szabolcs

OPEN SEMI-AUTO -- Overall Stage Results

BLK 3F Puska

Printed június 12, 2011 at 10:37



Stage 4 -- Puska S4

	PTS	TIME	HIT FACTOR	STAGE POINTS	STAGE PERCENT	COMPETITOR # Name
1	48	7,36	6,5217	60,0000	100,00	16 Puskás, Géza
2	50	7,82	6,3939	58,8235	98,04	9 Hódi, József
3	54	9,95	5,4271	49,9296	83,22	15 Kolarits, Péter
4	60	12,94	4,6368	42,6584	71,10	11 Belme, Attila
5	59	13,36	4,4162	40,6287	67,71	13 Árva, Attila
6	0	20,27	0,0000	0,0000	0,00	23 Rózsa L., Olivér Dr

OPEN MANUAL -- Overall Stage Results

BLK 3F Puska

Printed június 12, 2011 at 10:37




Stage 4 -- Puska S4

	PTS	TIME	HIT FACTOR	STAGE POINTS	STAGE PERCENT	COMPETITOR # Name
1	59	7,73	7,6326	60,0000	100,00	2 Krétai, Levente
2	50	7,30	6,8493	53,8426	89,74	4 Zakupszky, Gábor
3	55	8,50	6,4706	50,8654	84,78	1 Maczeovics, Zoltán
4	58	10,07	5,7597	45,2770	75,46	21 Toók, László
5	58	14,91	3,8900	30,5794	50,97	3 Papp, Dávid
6	60	20,17	2,9747	23,3843	38,97	18 Sötét, Gábor
7	0	0,00	0,0000	0,0000	0,00	19 Kormányos, Mária

STANDARD SEMI-AUTO -- Overall Stage Results

BLK 3F Puska

Printed június 12, 2011 at 10:37



Stage 4 -- Puska S4

	PTS	TIME	HIT FACTOR	STAGE POINTS	STAGE PERCENT	COMPETITOR # Name
1	58	7,48	7,7540	60,0000	100,00	14 Várnai, Gábor
2	46	6,55	7,0229	54,3427	90,57	24 Tóth, Zoltán
3	54	8,54	6,3232	48,9284	81,55	17 Csatlós, József
4	54	9,78	5,5215	42,7248	71,21	12 Elischer, László
5	60	12,14	4,9423	38,2435	63,74	7 Vitályos, Sándor
6	48	10,72	4,4776	34,6475	57,75	22 Kulcsár, János
7	0	0,00	0,0000	0,0000	0,00	20 Lów, Szabolcs

OPEN SEMI-AUTO -- Overall Stage Results

BLK 3F Puska

Printed június 12, 2011 at 10:37



Stage 5 -- Puska S5

	PTS	TIME	HIT FACTOR	STAGE POINTS	STAGE PERCENT	COMPETITOR # Name
1	132	22,09	5,9756	150,0000	100,00	11 Belme, Attila
2	132	23,02	5,7341	143,9400	95,96	9 Hódi, József
3	130	26,82	4,8471	121,6740	81,12	16 Puskás, Géza
4	84	20,27	4,1441	104,0252	69,35	15 Kolarits, Péter
5	149	42,72	3,4878	87,5524	58,37	13 Árva, Attila
6	84	36,43	2,3058	57,8806	38,59	23 Rózsa L., Olivér Dr

OPEN MANUAL -- Overall Stage Results

BLK 3F Puska

Printed június 12, 2011 at 10:37




Stage 5 -- Puska S5

	PTS	TIME	HIT FACTOR	STAGE POINTS	STAGE PERCENT	COMPETITOR # Name
1	135	17,13	7,8809	150,0000	100,00	2 Krétai, Levente
2	146	21,03	6,9425	132,1382	88,09	1 Maczeovics, Zoltán
3	148	27,41	5,3995	102,7703	68,51	21 Toók, László
4	144	28,29	5,0901	96,8823	64,59	4 Zakupszky, Gábor
5	150	118,77	1,2629	24,0381	16,03	3 Papp, Dávid
6	0	0,00	0,0000	0,0000	0,00	18 Sötét, Gábor
7	0	0,00	0,0000	0,0000	0,00	19 Kormányos, Mária

STANDARD SEMI-AUTO -- Overall Stage Results

BLK 3F Puska

Printed június 12, 2011 at 10:37



Stage 5 -- Puska S5

	PTS	TIME	HIT FACTOR	STAGE POINTS	STAGE PERCENT	COMPETITOR # Name
1	132	15,85	8,3281	150,0000	100,00	24 Tóth, Zoltán
2	134	19,68	6,8089	122,6384	81,76	14 Várnai, Gábor
3	142	21,49	6,6077	119,0141	79,34	12 Elischer, László
4	130	22,23	5,8480	105,3296	70,22	22 Kulcsár, János
5	144	25,01	5,7577	103,7040	69,14	17 Csatlós, József
6	150	43,78	3,4262	61,7109	41,14	7 Vitályos, Sándor
7	0	0,00	0,0000	0,0000	0,00	20 Lów, Szabolcs

OPEN -- Overall Match Results

BLK 3F Sörétes

Printed június 12, 2011 at 10:38



	<u>%</u>	<u>Points</u>	<u>Competitor</u>	<u>Cat</u>	<u>Reg</u>	<u>Tag</u>
1	100,00	308,7563	6 Belme, Attila		HUN	
2	75,05	231,7369	4 Hódi, József		HUN	
3	59,73	184,4276	1 Vitályos, Sándor		HUN	
4	49,30	152,2032	11 Kolarits, Péter		HUN	
5	39,65	122,4354	19 Rózsa L., Olivér Dr	SS	HUN	L

STANDARD -- Overall Match Results

BLK 3F Sörétes

Printed június 12, 2011 at 10:38



	<u>%</u>	<u>Points</u>	<u>Competitor</u>	<u>Cat</u>	<u>Reg</u>	<u>Tag</u>
1	100,00	306,5100	12 Puskás, Géza		HUN	
2	84,46	258,8678	9 Várnai, Gábor	S	HUN	
3	73,26	224,5379	23 Csatlós, József		HUN	
4	63,41	194,3625	8 Zakupszky, Gábor		HUN	
5	33,68	103,2305	22 Kulcsár, János		HUN	
6	22,64	69,3957	18 Zolcsák, András		HUN	

STANDARD MANUAL -- Overall Match Results

BLK 3F Sörétes

Printed június 12, 2011 at 10:38



	<u>%</u>	<u>Points</u>	<u>Competitor</u>	<u>Cat</u>	<u>Reg</u>	<u>Tag</u>
1	100,00	317,1722	20 Poór, Tamás		HUN	L
2	85,45	271,0140	13 Korondán, Attila		HUN	
3	60,29	191,2277	3 Papp, Dávid	SS	HUN	
4	47,42	150,4004	21 Tóth, Zoltán		HUN	
5	43,37	137,5437	10 Csendes, Tibor		HUN	

OPEN -- Overall Stage Results

BLK 3F Sörétes

Printed június 12, 2011 at 10:38



Stage 1 -- Sörétes S1

	PTS	TIME	HIT FACTOR	STAGE POINTS	STAGE PERCENT	COMPETITOR # Name
1	80	14,74	5,4274	80,0000	100,00	6 Belme, Attila
2	80	19,45	4,1131	60,6272	75,78	4 Hódi, József
3	80	35,84	2,2321	32,9018	41,13	11 Kolarits, Péter
4	80	37,88	2,1119	31,1299	38,91	1 Vitályos, Sándor
5	80	38,97	2,0529	30,2592	37,82	19 Rózsa L., Olivér Dr

STANDARD -- Overall Stage Results

BLK 3F Sörétes

Printed június 12, 2011 at 10:38



Stage 1 -- Sörétes S1

	PTS	TIME	HIT FACTOR	STAGE POINTS	STAGE PERCENT	COMPETITOR # Name
1	80	17,94	4,4593	80,0000	100,00	9 Várnai, Gábor
2	80	19,42	4,1195	73,9032	92,38	23 Csatlós, József
3	80	22,46	3,5619	63,9003	79,88	12 Puskás, Géza
4	80	36,80	2,1739	39,0000	48,75	8 Zakupszky, Gábor
5	80	55,83	1,4329	25,7066	32,13	22 Kulcsár, János
6	80	73,36	1,0905	19,5638	24,45	18 Zolcsák, András

STANDARD MANUAL -- Overall Stage Results

BLK 3F Sörétes

Printed június 12, 2011 at 10:38




Stage 1 -- Sörétes S1

	PTS	TIME	HIT FACTOR	STAGE POINTS	STAGE PERCENT	COMPETITOR # Name
1	80	36,05	2,2191	80,0000	100,00	13 Korondán, Attila
2	80	39,96	2,0020	72,1722	90,22	20 Poór, Tamás
3	80	64,47	1,2409	44,7340	55,92	3 Papp, Dávid
4	65	65,09	0,9986	36,0002	45,00	10 Csendes, Tibor
5	80	93,56	0,8551	30,8251	38,53	21 Tóth, Zoltán

OPEN -- Overall Stage Results

BLK 3F Sörétes

Printed június 12, 2011 at 10:38




Stage 2 -- Sörétes S2

	PTS	TIME	HIT FACTOR	STAGE POINTS	STAGE PERCENT	COMPETITOR # Name
1	30	12,76	2,3511	45,0000	100,00	1 Vitályos, Sándor
2	45	24,92	1,8058	34,5626	76,81	19 Rózsa L., Olivér Dr
3	30	17,89	1,6769	32,0961	71,32	6 Belme, Attila
4	45	40,28	1,1172	21,3828	47,52	11 Kolarits, Péter
5	15	19,85	0,7557	14,4635	32,14	4 Hódi, József

STANDARD -- Overall Stage Results

BLK 3F Sörétes

Printed június 12, 2011 at 10:38



Stage 2 -- Sörétes S2

	PTS	TIME	HIT FACTOR	STAGE POINTS	STAGE PERCENT	COMPETITOR # Name
1	45	20,74	2,1697	45,0000	100,00	12 Puskás, Géza
2	45	23,29	1,9322	40,0730	89,05	8 Zakupszky, Gábor
3	30	20,01	1,4993	31,0945	69,10	9 Várnai, Gábor
4	30	25,63	1,1705	24,2762	53,95	23 Csatlós, József
5	45	57,76	0,7791	16,1582	35,91	22 Kulcsár, János
6	30	63,19	0,4748	9,8465	21,88	18 Zolcsák, András

STANDARD MANUAL -- Overall Stage Results

BLK 3F Sörétes

Printed június 12, 2011 at 10:38



Stage 2 -- Sörétes S2

	PTS	TIME	HIT FACTOR	STAGE POINTS	STAGE PERCENT	COMPETITOR # Name
1	45	27,29	1,6490	45,0000	100,00	20 Poór, Tamás
2	45	35,46	1,2690	34,6320	76,96	21 Tóth, Zoltán
3	45	37,00	1,2162	33,1905	73,76	3 Papp, Dávid
4	20	28,13	0,7110	19,4028	43,12	13 Korondán, Attila
5	15	42,53	0,3527	9,6250	21,39	10 Csendes, Tibor

OPEN -- Overall Stage Results

BLK 3F Sörétes

Printed június 12, 2011 at 10:38



Stage 3 -- Sörétes S3

	PTS	TIME	HIT FACTOR	STAGE POINTS	STAGE PERCENT	COMPETITOR # Name
1	90	23,88	3,7688	90,0000	100,00	6 Belme, Attila
2	90	30,51	2,9499	70,4425	78,27	4 Hódi, József
3	90	45,45	1,9802	47,2871	52,54	1 Vitályos, Sándor
4	90	49,62	1,8138	43,3132	48,13	11 Kolarits, Péter
5	90	78,34	1,1488	27,4343	30,48	19 Rózsa L., Olivér Dr

STANDARD -- Overall Stage Results

BLK 3F Sörétes

Printed június 12, 2011 at 10:38



Stage 3 -- Sörétes S3

	PTS	TIME	HIT FACTOR	STAGE POINTS	STAGE PERCENT	COMPETITOR # Name
1	90	18,30	4,9180	90,0000	100,00	12 Puskás, Géza
2	75	25,10	2,9880	54,6813	60,76	23 Csatlós, József
3	90	31,81	2,8293	51,7762	57,53	9 Várnai, Gábor
4	75	34,62	2,1664	39,6447	44,05	8 Zakupszky, Gábor
5	90	88,16	1,0209	18,6819	20,76	18 Zolcsák, András
6	90	114,20	0,7881	14,4221	16,02	22 Kulcsár, János

STANDARD MANUAL -- Overall Stage Results

BLK 3F Sörétes

Printed június 12, 2011 at 10:38




Stage 3 -- Sörétes S3

	PTS	TIME	HIT FACTOR	STAGE POINTS	STAGE PERCENT	COMPETITOR # Name
1	90	44,30	2,0316	90,0000	100,00	20 Poór, Tamás
2	90	55,50	1,6216	71,8378	79,82	13 Korondán, Attila
3	75	54,39	1,3789	61,0866	67,87	3 Papp, Dávid
4	90	81,01	1,1110	49,2161	54,68	21 Tóth, Zoltán
5	90	100,70	0,8937	39,5929	43,99	10 Csendes, Tibor

OPEN -- Overall Stage Results

BLK 3F Sörétes

Printed június 12, 2011 at 10:38




Stage 4 -- Sörétes S4

	PTS	TIME	HIT FACTOR	STAGE POINTS	STAGE PERCENT	COMPETITOR # Name
1	35	6,92	5,0578	35,0000	100,00	4 Hódi, József
2	35	7,36	4,7554	32,9076	94,02	11 Kolarits, Péter
3	35	7,65	4,5752	31,6601	90,46	6 Belme, Attila
4	35	8,39	4,1716	28,8677	82,48	1 Vitályos, Sándor
5	35	11,87	2,9486	20,4044	58,30	19 Rózsa L., Olivér Dr

STANDARD -- Overall Stage Results

BLK 3F Sörétes

Printed június 12, 2011 at 10:38



Stage 4 -- Sörétes S4

	PTS	TIME	HIT FACTOR	STAGE POINTS	STAGE PERCENT	COMPETITOR # Name
1	35	5,73	6,1082	35,0000	100,00	9 Várnai, Gábor
2	35	6,15	5,6911	32,6098	93,17	12 Puskás, Géza
3	35	8,09	4,3263	24,7899	70,83	8 Zakupszky, Gábor
4	35	12,03	2,9094	16,6708	47,63	23 Csatlós, József
5	35	12,09	2,8950	16,5881	47,39	22 Kulcsár, János
6	35	38,20	0,9162	5,2500	15,00	18 Zolcsák, András

STANDARD MANUAL -- Overall Stage Results

BLK 3F Sörétes

Printed június 12, 2011 at 10:38



Stage 4 -- Sörétes S4

	PTS	TIME	HIT FACTOR	STAGE POINTS	STAGE PERCENT	COMPETITOR # Name
1	35	8,98	3,8976	35,0000	100,00	20 Poór, Tamás
2	35	9,03	3,8760	34,8062	99,45	13 Korondán, Attila
3	35	15,69	2,2307	20,0319	57,23	10 Csendes, Tibor
4	35	19,74	1,7730	15,9220	45,49	3 Papp, Dávid
5	35	50,63	0,6913	6,2078	17,74	21 Tóth, Zoltán

OPEN -- Overall Stage Results

BLK 3F Sörétes

Printed június 12, 2011 at 10:38




Stage 5 -- Sörétes S5

	PTS	TIME	HIT FACTOR	STAGE POINTS	STAGE PERCENT	COMPETITOR # Name
1	75	13,47	5,5679	75,0000	100,00	6 Belme, Attila
2	75	19,73	3,8013	51,2038	68,27	4 Hódi, József
3	75	31,43	2,3863	32,1429	42,86	1 Vitályos, Sándor
4	75	46,56	1,6108	21,6978	28,93	11 Kolarits, Péter
5	25	34,45	0,7257	9,7750	13,03	19 Rózsa L., Olivér Dr

STANDARD -- Overall Stage Results

BLK 3F Sörétes

Printed június 12, 2011 at 10:38



Stage 5 -- Sörétes S5

	PTS	TIME	HIT FACTOR	STAGE POINTS	STAGE PERCENT	COMPETITOR # Name
1	75	17,25	4,3478	75,0000	100,00	12 Puskás, Géza
2	75	21,21	3,5361	60,9972	81,33	9 Várnai, Gábor
3	75	23,52	3,1888	55,0064	73,34	23 Csatlós, József
4	75	25,44	2,9481	50,8550	67,81	8 Zakupszky, Gábor
5	75	42,62	1,7597	30,3555	40,47	22 Kulcsár, János
6	75	80,59	0,9306	16,0535	21,40	18 Zolcsák, András

STANDARD MANUAL -- Overall Stage Results

BLK 3F Sörétes

Printed június 12, 2011 at 10:38



Stage 5 -- Sörétes S5

	PTS	TIME	HIT FACTOR	STAGE POINTS	STAGE PERCENT	COMPETITOR # Name
1	75	25,06	2,9928	75,0000	100,00	20 Poór, Tamás
2	75	28,93	2,5925	64,9672	86,62	13 Korondán, Attila
3	65	44,88	1,4483	36,2946	48,39	3 Papp, Dávid
4	75	58,20	1,2887	32,2938	43,06	10 Csendes, Tibor
5	75	63,67	1,1779	29,5194	39,36	21 Tóth, Zoltán