

**OPEN -- Overall Match Results**  
**DVLE\_NEM\_CSAK\_KEZDOKNEK**

Printed március 5, 2011 at 14:30



	<u>%</u>	<u>Points</u>	<u>Competitor</u>	<u>Cat</u>	<u>Reg</u>	<u>Cls</u>	<u>Tag</u>	<u>ICS</u>
1	100,00	420,3487	11 Korondán, Attila					HUN
2	92,86	390,3430	4 Győry, Árpád					HUN
3	91,23	383,5049	2 Toók, László	SS				HUN
4	81,68	343,3541	1 Kelemen, László	S				HUN
5	36,30	152,6054	6 Vajda Gyagyás, Miklós	S				HUN

# PRODUCTION -- Overall Match Results

DVLE\_NEM\_CSAK\_KEZDOKNEK

Printed március 5, 2011 at 14:30



	<u>%</u>	<u>Points</u>	<u>Competitor</u>	<u>Cat</u>	<u>Reg</u>	<u>Cls</u>	<u>Tag</u>	<u>ICS</u>
1	100,00	380,7175	28 Molnár, Ferenc					HUN
2	87,64	333,6548	10 Virág, László					HUN
3	82,38	313,6276	29 Asztalos, Zoltán					HUN
4	65,96	251,1267	30 Legoza, Zsolt					HUN
5	49,41	188,1190	19 Lów, Szabolcs					HUN
6	45,70	173,9726	3 Halasi, Mihály	S				HUN
7	14,33	54,5736	32 Béres, László					HUN

# STANDARD -- Overall Match Results

DVLE\_NEM\_CSAK\_KEZDOKNEK

Printed március 5, 2011 at 14:30



	<u>%</u>	<u>Points</u>	<u>Competitor</u>	<u>Cat</u>	<u>Reg</u>	<u>Cls</u>	<u>Tag</u>	<u>ICS</u>
1	100,00	357,9172	24 Sárkány, Zoltán					HUN
2	95,42	341,5082	7 Kovács, Attila					HUN
3	83,75	299,7567	16 Tóth, Zoltán					HUN
4	79,56	284,7434	14 Petruska, Sándor					HUN
5	71,25	255,0036	25 Gyórfi, Tamás					HUN
6	68,06	243,5935	13 Ujvárosi, Péter					HUN
7	67,91	243,0720	17 Kerékgyártó, István					HUN
8	46,02	164,7049	27 Laczkó, Ferenc	S				HUN
9	44,43	159,0073	26 Hüse, Csaba	S				HUN
10	26,68	95,4903	31 Lengyel, László					HUN

**OPEN -- Overall Stage Results**  
**DVLE\_NEM\_CSAK\_KEZDOKNEK**

Printed március 5, 2011 at 14:30



**Stage 1 -- 1. pálya**

	<b>PTS</b>	<b>TIME</b>	<b>HIT FACTOR</b>	<b>STAGE POINTS</b>	<b>STAGE PERCENT</b>	<b>COMPETITOR # Name</b>
1	35	8,53	4,1032	35,0000	100,00	11 Korondán, Attila
2	35	15,59	2,2450	19,1501	54,71	2 Toók, László
3	35	17,22	2,0325	17,3374	49,54	1 Kelemen, László
4	20	14,52	1,3774	11,7493	33,57	4 Győry, Árpád
5	5	20,22	0,2473	2,1093	6,03	6 Vajda Gyagyás, Miklós

**STANDARD -- Overall Stage Results****DVLE\_NEM\_CSAK\_KEZDOKNEK**

Printed március 5, 2011 at 14:30

**Stage 1 -- 1. pálya**

	<b>PTS</b>	<b>TIME</b>	<b>HIT FACTOR</b>	<b>STAGE POINTS</b>	<b>STAGE PERCENT</b>	<b>COMPETITOR # Name</b>
1	35	17,28	2,0255	35,0000	100,00	16 Tóth, Zoltán
2	35	21,45	1,6317	28,1958	80,56	25 Gyórfi, Tamás
3	35	27,29	1,2825	22,1620	63,32	13 Ujvárosi, Péter
4	35	31,33	1,1171	19,3042	55,15	17 Kerékgyártó, István
5	35	32,60	1,0736	18,5521	53,01	24 Sárkány, Zoltán
6	35	32,87	1,0648	18,3998	52,57	14 Petruska, Sándor
7	35	42,48	0,8239	14,2373	40,68	27 Laczkó, Ferenc
8	35	44,79	0,7814	13,5030	38,58	7 Kovács, Attila
9	35	46,30	0,7559	13,0626	37,32	26 Hüse, Csaba
10	20	73,53	0,2720	4,7001	13,43	31 Lengyel, László

# PRODUCTION -- Overall Stage Results

DVLE\_NEM\_CSAK\_KEZDOKNEK

Printed március 5, 2011 at 14:30




## Stage 1 -- 1. pálya

	<b>PTS</b>	<b>TIME</b>	<b>HIT FACTOR</b>	<b>STAGE POINTS</b>	<b>STAGE PERCENT</b>	<b>COMPETITOR # Name</b>
1	35	13,30	2,6316	35,0000	100,00	10 Virág, László
2	35	23,87	1,4663	19,5015	55,72	29 Asztalos, Zoltán
3	5	21,44	0,2332	3,1017	8,86	28 Molnár, Ferenc
4	0	26,40	0,0000	0,0000	0,00	3 Halasi, Mihály
5	0	49,00	0,0000	0,0000	0,00	19 Lőw, Szabolcs
6	0	52,38	0,0000	0,0000	0,00	30 Legoza, Zsolt
7	0	60,29	0,0000	0,0000	0,00	32 Béres, László

**OPEN -- Overall Stage Results**  
**DVLE\_NEM\_CSAK\_KEZDOKNEK**

Printed március 5, 2011 at 14:30



**Stage 2 -- CLC-67**

	<b>PTS</b>	<b>TIME</b>	<b>HIT FACTOR</b>	<b>STAGE POINTS</b>	<b>STAGE PERCENT</b>	<b>COMPETITOR # Name</b>
1	44	12,30	3,5772	60,0000	100,00	2 Toók, László
2	41	12,27	3,3415	56,0458	93,41	4 Gyóry, Árpád
3	37	13,11	2,8223	47,3372	78,90	1 Kelemen, László
4	56	38,49	1,4549	24,4030	40,67	6 Vajda Gyagyás, Miklós
5	17	12,97	1,3107	21,9843	36,64	11 Korondán, Attila

**STANDARD -- Overall Stage Results****DVLE\_NEM\_CSAK\_KEZDOKNEK**

Printed március 5, 2011 at 14:30

**Stage 2 -- CLC-67**

	<b>PTS</b>	<b>TIME</b>	<b>HIT FACTOR</b>	<b>STAGE POINTS</b>	<b>STAGE PERCENT</b>	<b>COMPETITOR # Name</b>
1	56	13,19	4,2456	60,0000	100,00	7 Kovács, Attila
2	58	15,01	3,8641	54,6079	91,01	16 Tóth, Zoltán
3	48	13,94	3,4433	48,6616	81,10	14 Petruska, Sándor
4	54	16,14	3,3457	47,2823	78,80	24 Sárkány, Zoltán
5	43	18,86	2,2800	32,2207	53,70	13 Ujvárosi, Péter
6	44	21,53	2,0437	28,8813	48,14	27 Laczkó, Ferenc
7	43	23,54	1,8267	25,8149	43,02	17 Kerékgyártó, István
8	16	15,12	1,0582	14,9546	24,92	25 Gyórfi, Tamás
9	26	28,43	0,9145	12,9242	21,54	26 Hüse, Csaba
10	29	49,79	0,5824	8,2312	13,72	31 Lengyel, László



# PRODUCTION -- Overall Stage Results

DVLE\_NEM\_CSAK\_KEZDOKNEK

Printed március 5, 2011 at 14:30




## Stage 2 -- CLC-67

	PTS	TIME	HIT FACTOR	STAGE POINTS	STAGE PERCENT	COMPETITOR # Name
1	54	12,41	4,3513	60,0000	100,00	10 Virág, László
2	48	18,62	2,5779	35,5460	59,24	28 Molnár, Ferenc
3	54	21,52	2,5093	34,6004	57,67	29 Asztalos, Zoltán
4	50	22,65	2,2075	30,4390	50,73	3 Halasi, Mihály
5	33	27,72	1,1905	16,4153	27,36	30 Legoza, Zsolt
6	6	24,29	0,2470	3,4061	5,68	19 Lów, Szabolcs
7	0	23,86	0,0000	0,0000	0,00	32 Béres, László

**OPEN -- Overall Stage Results**  
**DVLE\_NEM\_CSAK\_KEZDOKNEK**

Printed március 5, 2011 at 14:30



**Stage 3 -- CLC-09**

	<b>PTS</b>	<b>TIME</b>	<b>HIT FACTOR</b>	<b>STAGE POINTS</b>	<b>STAGE PERCENT</b>	<b>COMPETITOR # Name</b>
1	58	6,98	8,3095	60,0000	100,00	11 Korondán, Attila
2	54	7,03	7,6814	55,4648	92,44	4 Gyóry, Árpád
3	58	11,20	5,1786	37,3929	62,32	2 Toók, László
4	33	9,07	3,6384	26,2715	43,79	1 Kelemen, László
5	54	15,79	3,4199	24,6939	41,16	6 Vajda Gyagyás, Miklós

# STANDARD -- Overall Stage Results

DVLE\_NEM\_CSAK\_KEZDOKNEK

Printed március 5, 2011 at 14:30



## Stage 3 -- CLC-09

	PTS	TIME	HIT FACTOR	STAGE POINTS	STAGE PERCENT	COMPETITOR # Name
1	60	9,33	6,4309	60,0000	100,00	16 Tóth, Zoltán
2	54	8,84	6,1086	56,9932	94,99	7 Kovács, Attila
3	41	8,52	4,8122	44,8979	74,83	25 Gyórfi, Tamás
4	44	9,42	4,6709	43,5796	72,63	14 Petruska, Sándor
5	52	11,38	4,5694	42,6327	71,05	17 Kerékgyártó, István
6	60	14,24	4,2135	39,3118	65,52	24 Sárkány, Zoltán
7	48	11,68	4,1096	38,3425	63,90	27 Laczkó, Ferenc
8	52	20,59	2,5255	23,5629	39,27	26 Hüse, Csaba
9	43	17,04	2,5235	23,5440	39,24	13 Ujvárosi, Péter
10	44	22,84	1,9264	17,9737	29,96	31 Lengyel, László

# PRODUCTION -- Overall Stage Results

DVLE\_NEM\_CSAK\_KEZDOKNEK

Printed március 5, 2011 at 14:30



## Stage 3 -- CLC-09

	<b>PTS</b>	<b>TIME</b>	<b>HIT FACTOR</b>	<b>STAGE POINTS</b>	<b>STAGE PERCENT</b>	<b>COMPETITOR # Name</b>
1	56	7,88	7,1066	60,0000	100,00	28 Molnár, Ferenc
2	48	7,53	6,3745	53,8190	89,70	10 Virág, László
3	58	10,25	5,6585	47,7742	79,62	29 Asztalos, Zoltán
4	58	12,83	4,5207	38,1672	63,61	30 Legoza, Zsolt
5	58	14,37	4,0362	34,0769	56,79	19 Lőw, Szabolcs
6	56	21,32	2,6266	22,1764	36,96	32 Béres, László
7	42	22,12	1,8987	16,0307	26,72	3 Halasi, Mihály

**OPEN -- Overall Stage Results**  
**DVLE\_NEM\_CSAK\_KEZDOKNEK**

Printed március 5, 2011 at 14:30



**Stage 4 -- CLC-45**

	<b>PTS</b>	<b>TIME</b>	<b>HIT FACTOR</b>	<b>STAGE POINTS</b>	<b>STAGE PERCENT</b>	<b>COMPETITOR # Name</b>
1	32	6,47	4,9459	40,0000	100,00	4 Győry, Árpád
2	37	7,75	4,7742	38,6113	96,53	11 Korondán, Attila
3	34	8,08	4,2079	34,0316	85,08	1 Kelemen, László
4	35	14,71	2,3793	19,2429	48,11	2 Toók, László
5	32	18,64	1,7167	13,8841	34,71	6 Vajda Gyagyás, Miklós

**STANDARD -- Overall Stage Results****DVLE\_NEM\_CSAK\_KEZDOKNEK**

Printed március 5, 2011 at 14:30

**Stage 4 -- CLC-45**

	<b>PTS</b>	<b>TIME</b>	<b>HIT FACTOR</b>	<b>STAGE POINTS</b>	<b>STAGE PERCENT</b>	<b>COMPETITOR # Name</b>
1	34	11,39	2,9851	40,0000	100,00	14 Petruska, Sándor
2	30	10,10	2,9703	39,8020	99,50	24 Sárkány, Zoltán
3	30	12,33	2,4331	32,6034	81,51	13 Ujvárosi, Péter
4	19	9,88	1,9231	25,7692	64,42	17 Kerékgyártó, István
5	17	8,92	1,9058	25,5381	63,85	7 Kovács, Attila
6	30	17,89	1,6769	22,4707	56,18	26 Hüse, Csaba
7	17	11,16	1,5233	20,4122	51,03	27 Laczkó, Ferenc
8	15	12,46	1,2039	16,1316	40,33	16 Tóth, Zoltán
9	24	25,32	0,9479	12,7014	31,75	31 Lengyel, László
10	6	7,68	0,7813	10,4688	26,17	25 Gyórfi, Tamás

# PRODUCTION -- Overall Stage Results

DVLE\_NEM\_CSAK\_KEZDOKNEK

Printed március 5, 2011 at 14:30




## Stage 4 -- CLC-45

	<b>PTS</b>	<b>TIME</b>	<b>HIT FACTOR</b>	<b>STAGE POINTS</b>	<b>STAGE PERCENT</b>	<b>COMPETITOR # Name</b>
1	34	7,31	4,6512	40,0000	100,00	10 Virág, László
2	32	7,53	4,2497	36,5471	91,37	28 Molnár, Ferenc
3	34	10,50	3,2381	27,8476	69,62	29 Asztalos, Zoltán
4	36	12,42	2,8986	24,9275	62,32	30 Legoza, Zsolt
5	34	15,80	2,1519	18,5063	46,27	3 Halasi, Mihály
6	28	22,63	1,2373	10,6407	26,60	19 Lőw, Szabolcs
7	4	17,64	0,2268	1,9501	4,88	32 Béres, László

**OPEN -- Overall Stage Results**  
**DVLE\_NEM\_CSAK\_KEZDOKNEK**

Printed március 5, 2011 at 14:30



**Stage 5 -- 5. pálya**

	<b>PTS</b>	<b>TIME</b>	<b>HIT FACTOR</b>	<b>STAGE POINTS</b>	<b>STAGE PERCENT</b>	<b>COMPETITOR # Name</b>
1	80	15,72	5,0891	90,0000	100,00	1 Kelemen, László
2	72	14,44	4,9861	88,1801	97,98	4 Győry, Árpád
3	82	16,84	4,8694	86,1146	95,68	11 Korondán, Attila
4	84	17,36	4,8387	85,5726	95,08	2 Toók, László
5	80	23,61	3,3884	59,9238	66,58	6 Vajda Gyagyás, Miklós



**STANDARD -- Overall Stage Results****DVLE\_NEM\_CSAK\_KEZDOKNEK**

Printed március 5, 2011 at 14:30

**Stage 5 -- 5. pálya**

	<b>PTS</b>	<b>TIME</b>	<b>HIT FACTOR</b>	<b>STAGE POINTS</b>	<b>STAGE PERCENT</b>	<b>COMPETITOR # Name</b>
1	80	6,70	11,9403	90,0000	100,00	24 Sárkány, Zoltán
2	70	20,55	3,4063	25,6752	28,53	13 Ujvárosi, Péter
3	56	17,04	3,2864	24,7711	27,52	7 Kovács, Attila
4	48	16,02	2,9963	22,5843	25,09	25 Győrfi, Tamás
5	53	22,19	2,3885	18,0030	20,00	16 Tóth, Zoltán
6	54	23,24	2,3236	17,5140	19,46	27 Laczkó, Ferenc
7	39	21,77	1,7915	13,5031	15,00	17 Kerékgyártó, István
8	47	35,71	1,3162	9,9205	11,02	26 Hüse, Csaba
9	26	21,92	1,1861	8,9405	9,93	14 Petruska, Sándor
10	6	77,33	0,0776	0,5848	0,65	31 Lengyel, László

# PRODUCTION -- Overall Stage Results

DVLE\_NEM\_CSAK\_KEZDOKNEK

Printed március 5, 2011 at 14:30




## Stage 5 -- 5. pálya

	PTS	TIME	HIT FACTOR	STAGE POINTS	STAGE PERCENT	COMPETITOR # Name
1	80	16,29	4,9110	90,0000	100,00	28 Molnár, Ferenc
2	66	20,45	3,2274	59,1458	65,72	29 Asztalos, Zoltán
3	70	24,48	2,8595	52,4035	58,23	30 Legoza, Zsolt
4	62	26,65	2,3265	42,6352	47,37	19 Lőw, Szabolcs
5	6	46,89	0,1280	2,3450	2,61	32 Béres, László
6	3	23,61	0,1271	2,3286	2,59	3 Halasi, Mihály
7	2	18,38	0,1088	1,9942	2,22	10 Virág, László

**OPEN -- Overall Stage Results**  
**DVLE\_NEM\_CSAK\_KEZDOKNEK**

Printed március 5, 2011 at 14:30



**Stage 6 -- CLC-01**

	<b>PTS</b>	<b>TIME</b>	<b>HIT FACTOR</b>	<b>STAGE POINTS</b>	<b>STAGE PERCENT</b>	<b>COMPETITOR # Name</b>
1	35	8,31	4,2118	35,0000	100,00	11 Korondán, Attila
2	25	7,19	3,4771	28,8943	82,56	2 Toók, László
3	31	9,48	3,2700	27,1741	77,64	4 Gyóry, Árpád
4	18	9,52	1,8908	15,7122	44,89	1 Kelemen, László
5	17	16,89	1,0065	8,3641	23,90	6 Vajda Gyagyás, Miklós

**STANDARD -- Overall Stage Results**

DVLE\_NEM\_CSAK\_KEZDOKNEK

Printed március 5, 2011 at 14:30

**Stage 6 -- CLC-01**

	<b>PTS</b>	<b>TIME</b>	<b>HIT FACTOR</b>	<b>STAGE POINTS</b>	<b>STAGE PERCENT</b>	<b>COMPETITOR # Name</b>
1	29	10,50	2,7619	35,0000	100,00	7 Kovács, Attila
2	29	14,67	1,9768	25,0511	71,57	25 Gyórfi, Tamás
3	23	12,52	1,8371	23,2800	66,51	26 Hüse, Csaba
4	31	17,31	1,7909	22,6947	64,84	24 Sárkány, Zoltán
5	19	11,36	1,6725	21,1951	60,56	14 Petruska, Sándor
6	21	14,34	1,4644	18,5579	53,02	13 Ujvárosi, Péter
7	19	19,98	0,9510	12,0508	34,43	27 Laczkó, Ferenc
8	8	8,65	0,9249	11,7202	33,49	16 Tóth, Zoltán
9	21	35,68	0,5886	7,4585	21,31	31 Lengyel, László
10	0	14,60	0,0000	0,0000	0,00	17 Kerékgyártó, István

# PRODUCTION -- Overall Stage Results

DVLE\_NEM\_CSAK\_KEZDOKNEK

Printed március 5, 2011 at 14:30



## Stage 6 -- CLC-01

	<b>PTS</b>	<b>TIME</b>	<b>HIT FACTOR</b>	<b>STAGE POINTS</b>	<b>STAGE PERCENT</b>	<b>COMPETITOR # Name</b>
1	33	8,48	3,8915	35,0000	100,00	28 Molnár, Ferenc
2	33	15,58	2,1181	19,0501	54,43	29 Asztalos, Zoltán
3	14	8,15	1,7178	15,4497	44,14	10 Virág, László
4	21	16,17	1,2987	11,6804	33,37	19 Lőw, Szabolcs
5	10	10,14	0,9862	8,8698	25,34	30 Legoza, Zsolt
6	9	24,67	0,3648	3,2811	9,37	3 Halasi, Mihály
7	1	19,68	0,0508	0,4570	1,31	32 Béres, László

**OPEN -- Overall Stage Results**  
**DVLE\_NEM\_CSAK\_KEZDOKNEK**

Printed március 5, 2011 at 14:30



**Stage 7 -- 7.,. pálya**

	<b>PTS</b>	<b>TIME</b>	<b>HIT FACTOR</b>	<b>STAGE POINTS</b>	<b>STAGE PERCENT</b>	<b>COMPETITOR # Name</b>
1	65	12,14	5,3542	65,0000	100,00	11 Korondán, Attila
2	65	13,64	4,7654	57,8519	89,00	2 Toók, László
3	65	19,99	3,2516	39,4747	60,73	1 Kelemen, László
4	65	24,87	2,6136	31,7290	48,81	4 Győry, Árpád
5	65	58,87	1,1041	13,4041	20,62	6 Vajda Gyagyás, Miklós

**STANDARD -- Overall Stage Results**

DVLE\_NEM\_CSAK\_KEZDOKNEK

Printed március 5, 2011 at 14:30

**Stage 7 -- 7., pálya**

	<b>PTS</b>	<b>TIME</b>	<b>HIT FACTOR</b>	<b>STAGE POINTS</b>	<b>STAGE PERCENT</b>	<b>COMPETITOR # Name</b>
1	65	17,81	3,6496	65,0000	100,00	17 Kerékgyártó, István
2	65	24,34	2,6705	47,5616	73,17	25 Gyórfi, Tamás
3	65	24,98	2,6021	46,3431	71,30	24 Sárkány, Zoltán
4	65	25,09	2,5907	46,1399	70,98	14 Petruska, Sándor
5	65	25,33	2,5661	45,7027	70,31	7 Kovács, Attila
6	65	28,73	2,2624	40,2941	61,99	16 Tóth, Zoltán
7	65	29,65	2,1922	39,0438	60,07	13 Ujvárosi, Péter
8	40	35,49	1,1271	20,0733	30,88	26 Hüse, Csaba
9	65	74,88	0,8681	15,4601	23,78	31 Lengyel, László
10	65	101,30	0,6417	11,4279	17,58	27 Laczkó, Ferenc

# PRODUCTION -- Overall Stage Results

DVLE\_NEM\_CSAK\_KEZDOKNEK

Printed március 5, 2011 at 14:30



## Stage 7 -- 7., pálya

	<b>PTS</b>	<b>TIME</b>	<b>HIT FACTOR</b>	<b>STAGE POINTS</b>	<b>STAGE PERCENT</b>	<b>COMPETITOR # Name</b>
1	65	16,34	3,9780	65,0000	100,00	10 Virág, László
2	65	21,77	2,9858	48,7873	75,06	19 Lów, Szabolcs
3	65	22,59	2,8774	47,0164	72,33	29 Asztalos, Zoltán
4	65	26,21	2,4800	40,5227	62,34	28 Molnár, Ferenc
5	65	28,33	2,2944	37,4903	57,68	30 Legoza, Zsolt
6	65	30,88	2,1049	34,3944	52,91	3 Halasi, Mihály
7	65	54,85	1,1851	19,3637	29,79	32 Béres, László



**OPEN -- Overall Stage Results**  
**DVLE\_NEM\_CSAK\_KEZDOKNEK**

Printed március 5, 2011 at 14:30



**Stage 8 -- CLC-63**

	<b>PTS</b>	<b>TIME</b>	<b>HIT FACTOR</b>	<b>STAGE POINTS</b>	<b>STAGE PERCENT</b>	<b>COMPETITOR # Name</b>
1	60	13,08	4,5872	80,0000	100,00	4 Győry, Árpád
2	62	13,75	4,5091	78,6385	98,30	11 Korondán, Attila
3	77	17,81	4,3234	75,4003	94,25	2 Toók, László
4	70	16,68	4,1966	73,1895	91,49	1 Kelemen, László
5	8	23,96	0,3339	5,8230	7,28	6 Vajda Gyagyás, Miklós

**STANDARD -- Overall Stage Results****DVLE\_NEM\_CSAK\_KEZDOKNEK**

Printed március 5, 2011 at 14:30

**Stage 8 -- CLC-63**

	<b>PTS</b>	<b>TIME</b>	<b>HIT FACTOR</b>	<b>STAGE POINTS</b>	<b>STAGE PERCENT</b>	<b>COMPETITOR # Name</b>
1	68	20,85	3,2614	80,0000	100,00	7 Kovács, Attila
2	55	21,08	2,6091	63,9999	80,00	16 Tóth, Zoltán
3	45	18,01	2,4986	61,2895	76,61	25 Gyórfi, Tamás
4	43	18,24	2,3575	57,8270	72,28	14 Petruska, Sándor
5	58	26,38	2,1986	53,9312	67,41	24 Sárkány, Zoltán
6	58	27,87	2,0811	51,0479	63,81	17 Kerékgyártó, István
7	52	25,62	2,0297	49,7865	62,23	13 Ujvárosi, Péter
8	54	39,29	1,3744	33,7131	42,14	26 Hüse, Csaba
9	58	50,13	1,1570	28,3803	35,48	31 Lengyel, László
10	25	28,08	0,8903	21,8389	27,30	27 Laczkó, Ferenc

# PRODUCTION -- Overall Stage Results

DVLE\_NEM\_CSAK\_KEZDOKNEK

Printed március 5, 2011 at 14:30



## Stage 8 -- CLC-63

	<b>PTS</b>	<b>TIME</b>	<b>HIT FACTOR</b>	<b>STAGE POINTS</b>	<b>STAGE PERCENT</b>	<b>COMPETITOR # Name</b>
1	58	19,32	3,0021	80,0000	100,00	28 Molnár, Ferenc
2	64	23,41	2,7339	72,8530	91,07	30 Legoza, Zsolt
3	72	27,81	2,5890	68,9923	86,24	3 Halasi, Mihály
4	45	19,22	2,3413	62,3919	77,99	10 Virág, László
5	52	23,61	2,2025	58,6917	73,36	29 Asztalos, Zoltán
6	43	31,06	1,3844	36,8923	46,12	19 Lőw, Szabolcs
7	14	45,05	0,3108	8,2814	10,35	32 Béres, László