

# Magyar Dinamikus Lövészsport Szövetség Szabálykönyvei



# FÉMLÖVÉSZET (STEEL CHALLENGE)

Módosítás érvényes 2017. május 01-től.

© Magyar Dinamikus Lövészsport Szövetség, 2005.

## 1. A sport célja

1.1.1 A fémlövészet a kis- és nagy kaliberű maroklőfegyverek valamint a kis és nagy kaliberű puskák és a sörétes puskák biztonságos fegyverkezelését, sportcélú használatának megtanítását, gyakoroltatását tűzi ki célul. Meggyőződésünk szerint ez a sport alkalmas a médiák érdeklődésének felkeltésére, ezen keresztül többekben a fegyverek iránti ellenszenv csökkentésére és arra, hogy teljes jogú szabadidős sporttá váljék.

## 2. Versenyek szervezése

### 2.1. A versenyrendező kötelessége.

2.1.1 Felelős a tervezés során a biztonsági szabályok figyelembe vételéért, illetve a lőtér és lőfeladat kialakítása során a meghatározott biztonsági követelmények betartásáért valamint, hogy minden lehetséges eszközzel törekedjék a versenyző részéről a lőfeladat végrehajtása során előforduló szabálytalanságok, a biztonságot veszélyeztető tevékenységek megelőzésére. Ez természetesen egyben a főbíró (range master) feladata is. A biztonsági rendszabályok betartatásán túlmenően a legfontosabb szempont szem előtt tartása: A versenyzők érezzék jól magukat.

### 2.2. Helyi biztonsági szabályok

2.2.1 A versenyt szervező felelős a versenyfeladatok megoldása során kialakuló helyzeteket teljes mértékben lefedő biztonsági szabályok kialakításáért és betartásáért. Ezeket a szabályokat, valamint a szabályok megszegéséért járó büntetéseket teljes egészében, közérthetően meg kell határozni és el kell magyarázni még a verseny megkezdése előtt, illetve mielőtt még az adott probléma esetleg előállhatna.

### 2.3. Verseny felépítése

2.3.1 A fémlövészet (steel challenge) versenyek különböző lövészfeladatokat tartalmazhatnak. A feladatok meghatározására az alábbi elnevezéseket használjuk.

2.3.2 String (sorozat): Egy **pálya** külön értékelt, önálló része, **egy pálya öt sorozatból áll.**

2.3.3 Stage (**pálya**): A string-ek (sorozatok) összessége. Minden sorozatot külön kell mérni és

értékelni. A legrosszabb eredményt elhagyva, a többi összege adja a **pálya** (stage) pontokat.

2.3.4 Match (Verseny): Olyan lövészverseny, amelyik egy vagy több **pályát** (stage) tartalmaz.

A **pályák** (stage) pontszámainak összege határozza meg a verseny (match) győztesét.

Javasolt legalább négy, de legfeljebb nyolc **pályát** tartalmazó versenyeket rendezni.

## 2.4. A célok fajtái

2.4.1 Kör alakú célok: **Két** méretben léteznek: 10 inch (254 mm), valamint

12 inch (305 mm) átmérőjű, legalább 10 mm vastagságú fém körlapok.

2.4.2 Négyszögletes célok: 18 inch × 24 inch (457 mm × 610 mm) oldalméretű, legalább 10 mm vastagságú fém téglalapok.

2.4.3 Törékeny célok: Sörétespuska versenyszámoknál alkalmazott célok, melynek átmérője: 110 mm.

2.4.4 **Eldőlő célok: Sörétespuska versenyeken alkalmazott steel vagy popper, méretük nincs meghatározva, a versenyrendező felelőssége, hogy minden versenyző számára eredményesen leküzdhetőek legyenek.**

2.4.5 Eldőlő célok nem engedélyezettek pisztoly és puska versenyeken.

## 2.5. A célok elhelyezése

2.5.1 A célokat (a gurulatok, és a szilánkok elkerülése érdekében) lőirányra merőlegesen kell a sportoló felé fordítani. A cél lapos felszíne nézzen a sportoló felé. Azon fémcélok, amelyeken lyukak, vagy "kráterek" vannak, potenciális veszélyforrások, és így használatuk tilos.

2.5.2 A kör alakú célokat úgy kell elhelyezni, hogy a legmagasabb pontja 5 láb (152.5 cm) magasan helyezkedjen el a talajtól mérve. A négyszögletes célok felső éle 5 láb 6 hüvelyk (167,5 cm) magasan legyen, a talajtól mérve.

## 2.6. A célok festése

2.6.1 A célok színe fehér, **citromsárga** vagy ezüstszínű, fontos hogy a találatok jól láthatóak legyenek rajta. A

célokat minden esetben újra kell festeni, mielőtt egy új versenyző megkezdene a **pályát**.

## 2.7. Lőállások

- 2.7.1 A versenyzők a löfeladatokat a lőállásokból hajtják végre. A lőállás minden pálya esetén egy 3 láb × 3 láb (91,5 cm × 91,5 cm) méretű keret, kivéve a "külső határok" nevű pályát, amelyen a keret mérete 4 láb × 4 láb (122 cm × 122 cm).
- 2.7.2 A löfeladat végrehajtása közben sem a láb, sem a test bármely más része nem érintheti a talajt a kereten kívül. A gyakorlatban ez azt jelenti, hogy a kereten kívüli támaszkodás tilos, ugyanakkor a keretre való rálépés engedélyezett.

## 2.8. Pályák

- 2.8.1 Országos bajnokságokon és rangos versenyeken csak a nemzetközi pályák elfogadottak, ezek a következők: Smoke&Hope, 5 To Go, Roundabout, Outer Limits, Speed Option, Accelerator, Showdown, Pendulum (lásd: melléklet). Ezeken a versenyeken a nyolc pálya közül legalább öt felépítése kötelező. Egyéb versenyeken, ha a feltételek nem adottak a helyi szervező felépíthet más elrendezésű pályákat is.
- 2.8.2 Minden egyes pálya négy célt, és egy megállító célt tartalmaz.
- 2.8.3 Showdown (helyosztó): Ezen a pályán két lőállás van. Két sorozatot az egyikből, két sorozatot a másikkól kell leadni, majd a versenyző kiválaszthatja, hogy az ötödik, és egyben utolsó sorozatot melyik lőállásból kívánja végrehajtani. Az egyes sorozatok végrehajtása teljes egészében egy lőállásból történik, a sorozat közben mozgás nincs.
- 2.8.4 Outer limits (külső határok): Ezen a pályán három lőállás található, amelyből a versenyzők kettőt használnak. A sportoló a gyenge kéz oldali lőállásban kezd, megtámadja a középvonaltól a gyenge kéz felé eső, 18 és 32 méterre elhelyezett két célt, majd átmegy a középső lőállásba, onnan megtámadja a másik két célt, és végül a megállító célt. Az egyes lőállások közötti távolság 6 láb (183 cm).

## 3. Versenyzők és tisztségviselők csoportosítása

### 3.1. Verseny divíziók

3.1.1 A versenyzők az általuk használt felszereléstől függően különböző divíziókban versenyezhetnek. Mindenképpen be kell azonban a versenyzőnek fejeznie a versenyt bármely adott divízióban, mielőtt a másik divízióban újra kezdhetné. Országos Bajnokságon is lehet több divízióban indulni, és minősülni.

Nemzetközi versenyen a Nemzetközi [Szabályok vannak érvényben](#).

3.1.2 Divíziók:

- Nagy kaliberű revolver nyílt irányzék (3.1.3.)
- Nagy kaliberű revolver [open](#) (3.1.4.)
- Kiskaliberű pisztoly, nyílt irányzék (3.1.5.)
- Kiskaliberű pisztoly, [open](#) (3.1.6.)
- Nagy kaliberű pisztoly, nyílt irányzék (3.1.7.)
- Nagy kaliberű pisztoly, [open](#) (3.1.8.)
- Kiskaliberű puska, nyílt irányzék (3.1.9.)
- Kiskaliberű puska, [open](#) (3.1.10.)
- Pisztoly kaliberű puska, nyílt irányzék (3.1.11.)
- Pisztoly kaliberű puska, [open](#) (3.1.12.)
- Pumpás (manual) sörétespuska (3.1.13.)
- Félautomata sörétespuska (3.1.14.)

3.1.2.1 Az alkalmazott fegyvereknek meg kell felelniük az érvényes IPSC szabálykönyvnek (kivétel a peremgyújtású maroklőfegyver és revolver divíziókat).

3.1.3 Nagy kaliberű revolver nyílt irányzék divízió: Bármilyen legalább 9mm/.38 special kaliberű, nyílt irányzékű revolver használható, kompenzátor, csőfurat, optikai irányzék nélkül. Fiber optic (fénygyűjtő nyílt irányzék) használata engedélyezett. Tárcapacitás és csőhossz nincs korlátozva. Minimum tárcapacitás 5 lőszer.

3.1.4 Nagy kaliberű revolver open divízió: Bármilyen legalább 9mm/.38 special kaliberű, nyílt irányzékű revolver használható. Kompenzátor, csőfurat, optikai irányzék engedélyezett. Minimum tárcapacitás 5 lőszer.

3.1.5 Kiskaliberű pisztoly, nyílt irányzék divízió: Bármilyen .22lr kaliberű, nyílt irányzékű maroklőfegyver használható, kompenzátor, csőfurat, optikai irányzék nélkül. Fiber optic (fénygyűjtő nyílt irányzék) használata engedélyezett. Minimum tárcapacitás 5 lőszer.

- 3.1.6 Kiskaliberű pisztoly, open divízió: Bármilyen .22lr kaliberű maroklőfegyver használható. Kompenzátor, csőfurat, optikai irányzék engedélyezett. Minimum tárkapacitás 5 lőszer.
- 3.1.7 Nagy kaliberű pisztoly, nyílt irányzék divízió: Bármilyen legalább 9mm/.38 special kaliberű, nyílt irányzékű maroklőfegyver használható, kompenzátor, csőfurat, optikai irányzék nélkül. Fiber optic (fénygyűjtő nyílt irányzék) használata engedélyezett. Minimum tárkapacitás 5 lőszer.
- 3.1.8 Nagy kaliberű pisztoly, open divízió: Bármilyen legalább 9mm/.38 special kaliberű, maroklőfegyver használható. Kompenzátor, csőfurat, optikai irányzék engedélyezett. Minimum tárkapacitás 5 lőszer.
- 3.1.9 Kiskaliberű puska, nyílt irányzék divízió: Bármilyen .22lr kaliberű, nyílt irányzékű puska használható, kompenzátor, csőfurat, optikai irányzék nélkül. Fiber optic (fénygyűjtő nyílt irányzék) használata engedélyezett. Minimum tárkapacitás 5 lőszer.
- 3.1.10 Kiskaliberű puska, open divízió: Bármilyen .22lr kaliberű puska használható. Kompenzátor, csőfurat, optikai irányzék engedélyezett. Minimum tárkapacitás 5 lőszer.
- 3.1.11 Pisztoly kaliberű puska, nyílt irányzék divízió: Bármilyen legalább 9mm/.38 special kaliberű, nyílt irányzékű puska használható, kompenzátor, csőfurat, optikai irányzék nélkül. Fiber optic (fénygyűjtő nyílt irányzék) használata engedélyezett. Minimum tárkapacitás 5 lőszer.
- 3.1.12 Pisztoly kaliberű puska, open divízió: Bármilyen legalább 9mm/.38 special kaliberű, puska használható. Kompenzátor, csőfurat, optikai irányzék engedélyezett. Minimum tárkapacitás 5 lőszer.
- 3.1.13 Pumpás (manual) sörétespuska divízió: Bármilyen előágyszán ismétléses sörétes puska használható, kompenzátor, optikai irányzék nélkül. Fiber optic (fénygyűjtő nyílt irányzék) használata engedélyezett. Minimum tárkapacitás 5 lőszer.
- 3.1.14 Félautomata sörétespuska divízió: Bármilyen öntöltő sörétes puska használható, Kompenzátor, optikai irányzék engedélyezett. Minimum tárkapacitás 5 lőszer.

## 3.2. Kategóriák

3.2.1 A versenyzőket nemük és koruk alapján a következő kategóriákba soroljuk (egy versenyző több kategóriában is lehet díjazva).

**-Női kategória:** Minden olyan versenyző, aki az állam által kibocsájtott azonosító igazolványban

nőként szerepel.

- **Junior kategória:** Minden olyan versenyző, aki a verseny első napján még nem töltötte be a 18. életévét.

- **Senior:** Minden olyan versenyző, aki a verseny első napján betöltötte az 50. életévét és még nem töltötte be a 60.-at.

- **Super Senior:** Minden olyan versenyző, aki a verseny első napján betöltötte a 60. életévét.

### 3.3. A lőtér hivatalos személyei (tisztviselők)

3.3.1 A verseny nagyságától függően a feladatok és felelősségek a következőképpen oszthatók fel:

- Range Officer (versenybíró) - Az a tisztviselő, aki közvetlenül felelős a lőtéren folyó tevékenységért. A versenyzők közelében tartózkodik, figyeli és biztosítja a megfelelő, korrekt eljárást. Kiadja a fegyverek töltésére, ürítésére vonatkozó lőtéri vezényszavakat, valamint ellenőrzi a biztonságos versenyzői magatartást. (A főbíró /chief range officer/ alárendeltségébe tartozik.)
- Range Master (főbíró) - a versenybírók (range officer) vezetője. Felelős a lőtér biztonságáért, a lőfeladatok biztonságos megtervezéséért. Biztosítja a sportág alapelveinek betartása és betartatása, valamint feladatához tartozik a lőtér tisztviselőinek felkészítése, valamint tevékenységük irányítása és ellenőrzése. Minden döntést kívánó ügyet a bírógazdától keresztül lehet hivatalosan felvetni, valamint az ő tudomására kell hozni minden biztonsági szabálysértést. (A főbíró a versenyigazgatóval együtt dolgozik, illetve neki tartozik beszámolni).
- Match Director (versenyigazgató) - A teljes versenyért felelős, beleértve az adminisztrációt, a csoport- és időbeosztást, a lőtér építését, a teljes állomány és szolgáltatás koordinálását. A versenyigazgatót a versenyt rendező házigazda szerv jelöli ki.

## 4. Fegyverek

### 4.1. Egyenlőség elve

4.1.1 Minden **lőfegyver** (pisztoly/revolver/**puska**) esetében ugyanazokat a célokat, távolság és egyéb értékelési szempontokat kell alkalmazni. Ez nem zárja ki, hogy bizonyos lőfegyverek külön szempontok szerint legyenek csoportokba foglalva, és ezek a csoportok külön díjazva.

- 4.1.2 Maroklófegyverek: Olyan rövid lőfegyverek, amelyek a csukló vonala mögött sehol nem érintkeznek a lövő testével. Csak álló testhelyzetből támaszték nélkül lőhetőek.
- 4.1.3 Puskák: Olyan hosszú vagy rövid lőfegyverek, amelyek rendelkeznek válltámasszal és ezt a lövő a feladatok végrehajtása alatt használja. Csak álló esthelyzetből, a csukló vonala mögött csak a vállnál történő megtámasztással lőhetőek. Maroklófegyver átalakítók engedélyezettek, feltéve, hogy megfelelnek a fent leírtaknak.
- 4.1.4 Elsütési erő: Nincs korlátozva az elsütési erő, ha a fegyver biztonságos működését negatívan nem befolyásolja.
- 4.1.5 Működőképesség és biztonság: A versenyben használt fegyverek és lőszernek legyenek működőképesek és biztonságosak. Ha bármelyik fegyver vagy lőszer veszélyes, nem elég biztonságos, vagy gyakorlatban használhatatlannak minősül, akkor ezt a fegyvert a bíró (range officer) vagy a versenyigazgató (match director) utasítására vissza kell vonni, akik rendelkeznek azzal a joggal, hogy bármely időpontban bármelyik fegyvert, lőszert vagy felszerelést megvizsgálhassák.
- 4.1.6 A fegyver cseréje: A verseny során, a lőfeladatok végrehajtásakor a versenyzőnek végig ugyanazt a felszerelést, valamint ugyanazt a fegyvert, ugyanazzal a célzóberendezéssel kell használnia. Kivétel ez alól, ha a versenyző felszerelése, fegyvere meghibásodik. Ilyen esetben ugyanolyan típusú felszerelés, vagy másik fegyver használata engedélyezett, feltéve, hogy az új fegyver ugyanolyan típusú, működésű, irányzékú és kaliberű, mint amivel a versenyző a versenyt megkezdte.
- A versenyző folytathatja a versenyt, felhasználva az ugyanolyan típusú és kaliberű fegyvert. A versenyző köteles a cseréről tájékoztatni a bíróigazgatót (range master-t). Amennyiben a meghibásodott felszerelést, vagy fegyvert a versenyző ugyanolyan típusúra nem tudja kicserélni, akkor más típusúval is folytathatja a versenyt, ebben az esetben azonban kizárólag az összértékelésben (overall) vehet részt, és nem a divíziók, vagy kategóriák szerinti értékelésben.
- 4.1.7 Fegyver meghibásodása: A versenyzők saját maguk felelnek a felszerelésük, és fegyverük megbízhatóságáért. Ugyancsak maguk felelnek a lőfeladat teljesen felkészülten (az összes szükséges tár, gyorstöltő, lőszer, stb. birtokában) való megkezdéséért. Ennek megfelelően, ha lövés közben akadály következik be, a versenyző köteles azt elhárítani a saját versenyidejében. Amennyiben a versenyző nem tudja működőképessé tenni a fegyverét (vagy elfogynak a szükséges kellékek, mint például táruk, vagy a lőszer), akkor az adott



sorozatot (string) leértékelik úgy, mintha a versenyző azt befejezte volna, és alkalmazzák az összes büntetést a meg nem támadott célokért is. Ezután a versenyző lehetőséget kap arra, hogy a felszerelését, fegyverét rendbe hozza, és az adott **pálya** további sorozatait akkor kell végrehajtania, amikor ismét végrehajtásra jelentkezik. **Semmilyen körülmény miatt nem kaphat a versenyző saját felszerelésének hibája, vagy akadály miatt újralövési lehetőséget.**

- 4.1.8 Lőszerhordozók (táruk, gyorstöltők) újratöltése: A versenyzők táruik, gyorstöltők újra töltésekor más személyek segítségét is igénybe vehetik az egyes sorozatok között.
- 4.1.9 Maroklőfegyverekre vonatkozó megszorítások: A peremgyújtású divízió kivételével az összes többi divízióban használt maroklőfegyvereknek legalább 9x19mm (.38 speciál) kaliberűeknek kell lenniük. Ezen fegyvereknek alkalmasoknak kell lenniük övre szerelt fegyvertokban való hordásra.
- 4.1.10 A peremgyújtású divízióban **csak .22lr** kaliberű peremgyújtású lőfegyver használható. Ezen fegyvereket nem kell övre szerelt tokba helyezéshez alkalmassá tenni.
- 4.1.11 Két fegyver: Két fegyvert egyidejűleg semmilyen időpontban sem viselhet vagy használhat egyetlen versenyző sem.

## 5. Egyéb felszerelések

### 5.1. Övek

- 5.1.1 Az övnek, amire a tok és egyéb felszerelések vannak rögzítve, derékmagasságban kell lennie. A versenyző választhat övhurkot vagy más megfelelő módot az öv kellő rögzítésére a derékon.
- 5.1.2 A hölgyek övüket a csípőcsont vonalában is viselhetik. A csípőcsont, ennek a rendelkezésnek az értelmében, a legtávolabbi oldalsó pontja a combcsont tetejének. Ez nem zárja ki rendes övnek a derékon történő viselését, de ebben az esetben a derékövön nem, kizárólag a csípőövön hordható felszerelés.

### 5.2. Fegyvertokok

- 5.2.1 A fegyvertokot a csípő körzetében kell elhelyezni a derékon.

5.2.2 A toknak biztonságosan meg kell tartania a fegyvert, és takarnia kell az elsütő billentyűt.

### **5.3. Rögzítőszalagok (csatok)**

5.3.1 Mindenféle rögzítőszalag, amely a fegyvertokot az övön kívül a testhez rögzíti, legyen az akár látható vagy sem, tiltott. Ez alól egyetlen kivétel csak a szolgálati rögzítőszalag lehet.

### **5.4. A fegyvertokban lévő fegyver csövének szöge**

5.4.1 A fegyvertokban elhelyezett fegyver csőtorkolatának a versenyző pihenőállásától számított 1 méteren belül lefelé kell mutatnia.

5.4.2 Ha a versenyző pihenőállásban van, a fegyvernek és felszerelésének belső oldala 50 mm-nél nem állhat messzebb a versenyző felsőtestétől. Amennyiben ez az anatómiai adottságok miatt nem kivitelezhető a gyakorlatban, a versenyigazgató (match director) eltekinthet tőle.

5.4.3 A tokban lévő fegyver elsütő billentyűjét a toknak fednie kell.

### **5.5. Veszélyes fegyvercső irány**

5.5.1 Amennyiben a fegyvertok olyan, hogy a fegyver tartása közben, vagy előhúzás közben a fegyver csöve bármikor hátrafelé (a versenyző mögé) mutathat, akkor ez a fegyvertok veszélyesnek minősül. A fegyver elővétele közben a fegyvercső legfeljebb 1 méterrel mutathat a versenyző mögé.

### **5.6. Tokkiválasztás**

5.6.1 Ha azt a löfeladat másképp nem írja elő, a tokot az egész verseny folyamát pontosan ugyanabban a helyzetben kell használni, nem lehet azt elmozdítani, vagy cserélni. A nyílt kategóriákat kivéve a toknak és az egyéb felszereléseknek, pl. gyorstöltő, tártartók, meg kell felelniük az érvényes rendelkezéseknek és a csípőcsont első kiemelkedése mögött hordandók. Ez a csont (anterior superior spina iliaca) e szabály értelmében a legmagasabb és legelőrébb lévő pontja a csípőszögletnek. A maximális távolság a fegyver és a felszerelés, valamint a versenyző felsőteste között nem lehet több 50 mm-nél álló, elengedett testhelyzetben.

## 5.7. Készenléti állapot

5.7.1 A fegyver készenléti (tüzelésre kész) állapota, a verseny során:

5.7.2 Double action revolverek – a kakas teljesen lent van (minden egyes töltényűr töltve lehet).

5.7.3 Single action öntöltők – a fegyver csőretöltött, a kakas felhúzott állapotban van, a biztosító BEBIZTOSÍTOTT helyzetben áll.

5.7.4 Double action öntöltők – fegyver csőretöltve, a kakasnak teljesen lent kell lennie.

5.7.5 Selective action öntöltők – fegyver csőretöltve, a kakasnak vagy teljesen lent, vagy pedig teljesen felhúzva, a biztosítónak, pedig ebben az esetben BEBIZTOSÍTOTT állásban kell lennie.

5.7.6 Safe action (glock) öntöltők – a fegyver csőretöltött, a gyárilag meghatározott "biztosított tűzkész" állapotában van.

5.7.7 [Peremgyújtású valamint puska divíziók lásd 6.2.1 bekezdés.](#)

## 5.8. Fül- és szemvédők használata

5.8.1 Minden versenyző számára kötelező a szem- és fülvédők használata, hogy elkerülhető legyen bármilyen sérülés. A versenyt rendező szervek a versenyben való részvétel alapfeltételeként is megkövetelhetik a szem- és fülvédők használatát. A bírónak jogában áll bárkit, aki nem viseli ezen biztonsági felszereléseket, a pálya körzetének elhagyására felszólítani. Lövészet mindaddig nem folytatható a pályán, amíg ilyen személy a veszélyzónában tartózkodik.

## 5.9. Lőszer

5.9.1 Csak ólom lövedékes, vagy ólom magvas „lágý” köpenyes lőszer használható!

Tilos: páncéltörő, gyújtó, nyomjelző, robbanó, acélmagvas és magnum töltetű lőszer alkalmazása!

5.9.2 A lőszernek minimális erősségére nézve semmiféle megkötés nincs.

## 6. Készenléti helyzet, és a vezényszavak

### 6.1. Készenléti helyzet (kivéve peremgyújtású és a puska divíziók)

- 6.1.1 A versenyző álló, egyenes testhelyzetben lehet. Mindkét kéz vállmagasságba felemelve. A csuklóknak, és a kezeknek hátulról teljes egészében láthatóknak kell lenniük a vállak fölött. A fegyver a fegyvertokban van, töltve, [készenléti helyzetben](#).
- 6.1.2 Amennyiben a versenyző rosszul tartja a kezét, a bíró megállítja a visszaszámlálást, és egy alkalommal (de csak egyszer) figyelmezteti a versenyzőt a helyes kéztartásra, ha az túl alacsony, vagy elkezd őkét süllyeszteni, vagy elkezd előregörnyedni, stb.. Amennyiben a versenyző másodszor is elköveti ezt a hibát, a bíró elindítja ugyan, de 3 másodperc büntetést fog neki adni.

### 6.2. Készenléti helyzet peremgyújtású, valamint puska, sörétespuska divízióban

- 6.2.1 A versenyző áll, [arccal, felsőtesttel a célok irányába](#) és mindkét kézzel fogja a fegyvert. [A cső egy meghatározott jelre mutat, ami a földön a lövészkeret előtt, egyenes irányban, attól 3 méterre van elhelyezve](#), fegyver töltve, [kibiztosítva](#), készenléti helyzetben. Az elsütő ujj a sátorvason kívül kinyújtva. Puska és sörétes puska kategóriákban a puskatus a vállban.
- 6.2.2 "Next competitor" vezényszó: "Következő versenyző". A vezényszó kiegészíthető a hívott versenyző nevével is. [A szólítás után a versenyzőnek a lövészkeretbe kell lépnie és várnia a következő utasításra.](#)
- 6.2.3 "load and make ready" vezényszó: "Tölts és készülj fel". [A versenyzőnek 45 másodperc áll a rendelkezésére a vezényszó kiadása után, hogy felkészüljön az első sorozatra, fegyverét betöltse és felvegye a kezdőpozíciót. Amennyiben a fegyver előhúzását és célra tartását \(célkép felvétel\) akarja gyakorolni, azt kizárólag ebben az időben teheti meg, üres fegyverrel. A vezényszó elhangzása után a lövészkeretet csak a versenybíró utasítására lehet elhagyni.](#)
- 6.2.4 "Are you ready?" vezényszó: "A lövész felkészült"? [Miután a lövész felvette a kezdő pozíciót vagy a 45 másodperces felkészülési idő letelt, a versenybíró kimondja a következő vezényszót „Are you ready” amennyiben a versenyző még nincs kész, akkor hangos "not ready" vagy „nem kész” felkiáltással kell ezt jeleznie, mire újabb 10 másodpercet kap, mielőtt ugyanezt a vezényszót a versenybíró megismételné. Újabb megszakításra azonban nincs lehetőség. Amennyiben a versenyző ekkor sem kész, hogy felvegye a kezdő pozíciót, akkor a sorozata nem teljesítettnek minősül és a maximális 30 másodperces idővel kerül](#)

- bejegyzésre. Amennyiben ellentétes válasz nem érkezik és a kezdő pozíciót felvette, a versenybíró kimondja a következő vezényszót.
- 6.2.5 "Stand by" vezényszó: „Figyelem” A vezényszó elhangzása után a versenybíró 1,0-4,0 másodperc között megadja az indító jelet. Ekkor a versenyző már semmilyen mozdulatot nem tehet, ellenkező esetben 3 másodperc büntetést kap. Miután a versenyző befejezte a sorozatát, 30 másodperc áll a rendelkezésére, hogy önállóan felkészüljön a következő sorozatra, fegyverét betöltse és felvegye a kezdő pozíciót.
- 6.2.6 "If you are finished, unload and show clear" vezényszó: „Üríts, fegyvert vizsgára” Mikor a versenyző befejezte az utolsó sorozatát, a következő vezényszó lesz kiadva „If you are finished, unload and show clear” ekkor a versenyzőnek a fegyverét teljesen ki kell ürítenie és vizsgára bocsátania a versenybíróknak, úgy, hogy fegyverét végig lőirányba tartja. Öntöltő fegyvereknél: a tár kivéve, szán (zártömb) hátra húzva, a töltényűr üres. Revolvereknél: a dob üresen kifordítva.
- 6.2.7 "If clear, hammer down holster" vezényszó: „Ha üres, feszteleníts, tokba” A vezényszó elhangzása után a fegyvert lőirányba tartva a következőket kell tennie: Nagy kaliberű (központigyújtású) öntöltők esetében: Szánt (zártömböt) előre engedni és a fegyvert elsütni, anélkül, hogy a kakas vagy a fesztelenítő (ha van) érintve legyen. Kiskaliberű (peremgyújtású) öntöltők esetében: Szánt (zártömböt) előre engedni, ebben a divízióban a fegyvereket nem kötelező feszteleníteni. Revolverek esetében: A dobot visszazárni anélkül, hogy a kakas (ha van) érintve legyen. Amennyiben bizonyosságot nyert a fegyverek töltetlensége, marokfegyverek esetében tokba, hordtáskába kell rejteni, puskák esetében töltetlenséget jelző zászlót kell a töltényűrben elhelyezni. Puskák a lőtéren csak függőleges irányban tartva mozgathatóak.
- 6.2.8 "Range is clear" vezényszó: "A pálya tiszta". Ezzel a kijelentéssel a bíró befejezettnek tekinti a löfeladatot, a versenyző ekkor hagyhatja el a lövészkeretet, ekkor lehet a célokat újrafesteni és a találatokat ellenőrizni.
- 6.2.9 Sörétespuska versenyszámoknál, a verseny jellegéből fakadóan (ledőlő célok) sorozatok között a célok újraállítása szükséges. A mindenkori versenyigazgató felelőssége, hogy a lőtér adottságait és biztonsági előírásait figyelembe véve döntsön az ez idő alatt történő fegyverkezelésről.

## 7. Értékelés

### 7.1. Lövésszám

7.1.1 A versenyzők az egyes sorozatokban annyi lövést adhatnak le, amennyit a lőfeladat sikeres végrehajtásához elegendőnek ítélnék.

### 7.2. Sorozat értékelése

7.2.1 Minden esetben a megállító célt kell utoljára meglőni. Ha a versenyző észrevette, hogy hagyott ki célt, miután a megállítót eltalálta, saját időterhére javíthatja hibáját, ebben az esetben a sorozat lezárásához újra el kell találnia a megállító célt.

A kihagyott célokért 3 másodperc büntetés jár, kivéve a megállító célt, amiért a maximális 30 másodperces büntetés jár. Ha a vezetőbíró lehetséges hibát (Possible miss) ítélt, a versenyző felelőssége, hogy azt az utolsó sorozata után (a „range is clear” vezényszót követően) a bíróval közösen megvizsgálja. Ha egyértelműen lövedék általi nyom található a cél szélén vagy felületén, akkor azt találatnak kell minősíteni. Ha egyértelmű nyom nem található, akkor azt hibának kell ítélni. Ha a versenyző azt érzi, hogy az ítélet hibás, jelentheti a főbírónak (range master), aki a kérdéses találatot megvizsgálja. A főbíró döntése végleges és további fellebbezésnek helye nincs.

7.2.2 A versenyző által elért eredmény a végrehajtási ideje, megnövelve az esetleges büntető időekkel. A maximális végrehajtási idő nem lehet több 30 másodpercnél. Amennyiben a versenyző eléri ezt az időt a sorozat végrehajtása közben, akkor a bíró megállítja, és elért eredménye a 30 másodperc lesz.

7.2.3 Minden egyes hibáért (cél kihagyása, lábhiba, nem megfelelő célok meglövése, hibás mozgás, vagy helyben maradás (nem mozgás), valamint az indítójel előtti mozgás) három másodperc büntetés jár. Ezen kívül, a nem megfelelő időpontban (rossz sorrendben) lelőtt célt úgy kell tekinteni, mintha azt a versenyző elhibázta volna.

7.2.4 A végrehajtási idő, és az összes büntetés összege soha nem lehet több harminc másodpercnél. Amennyiben ezt mégis meghaladná, akkor a versenyző azért a sorozatért 30 másodpercet kap.

7.2.5 **Az időmérőórát minden esetben az utolsó lövés állítja meg.** Az órát semmilyen esetben nem lehet visszanézni, csak az utolsó lövés idejét szabad figyelembe venni. Akkor is, ha a versenyző többször ér el találatot a megállító célon.

### 7.3. Lőfeladat értékelése

7.3.1 Az egyes lőfeladatok során ugyanazt a sorozatot ötször egymás után kell végrehajtani (kivéve a "Külső határok" lőfeladatot, amelyet csak négyszer). A legrosszabb sorozatot elhagyjuk, és a fennmaradó sorozatok idejeit összeadjuk. Az így kapott szám a lőfeladat pontszáma.

### 7.4. Működési hibák, Újralövés (reshoot)

7.4.1 Amennyiben a mechanikusan vagy elektronikusan működtetett célok, [eszközök](#) elromlanak vagy működésképtelenné válnak (pl. a cél nem esik le, a megállító cél nem működik, [az időmérő meghibásodik](#)), akkor az értékelhető eredmény érdekében a versenyzőnek újra kell lőnie az adott sorozatot a kijavított vagy lecserélt céllal, [eszközzel](#).

7.4.2 Amennyiben a probléma továbbra is fennáll, a versenyigazgató (match director) vagy a főbíró (range master) törölheti a lőfeladatot a versenyprogramból.

### 7.5. Mozgások

7.5.1 A "külső határok" lőfeladat közben végrehajtott mozgások során a fegyvernek végig lőirányba kell mutatnia, és az elsütő ujjnak kívül kell lennie a sátorvason. Amennyiben a fegyver a lőirányhoz képest 90 foknál nagyobb szöget zár be (visszafelé mutat), a versenyzőt meg kell állítani, és nem biztonságos fegyverkezelés miatt ki kell zárni a versenyből.

7.5.2 Ha a versenyző elhagyja az első lőállást, és észreveszi, hogy kihagyott célt, vagy rossz célra lőtt, akkor visszatérhet az első lőállásba, és helyesen is végrehajthatja a feladatot. Ha ezt megteszi, akkor nem kell eljárási hibával büntetni. (Természetesen a fegyvernek visszatérés közben is lőirányba kell mutatnia). Ha rossz sorrendben lőtt cél után történik korrekciós lövés, akkor nem kell eljárási hibát alkalmazni, korrekciós lövés hiányában viszont azt is kell.

7.5.3 A bírászkodás megkönnyítése érdekében, a versenyző akkor tüzelhet a kezdő lőállásból, ha mindkét lába érinti a talajt a lőállás belsejében. Mozgás után elérve a másik lőállást, a versenyző akkor kezdheti meg a tüzelést, ha egyik lába a második lőállás belsejében éri a talajt, a másik lába pedig vagy a levegőben van, vagy az is a lőállás belsejében érinti a talajt.

7.5.4 A versenyző akkor hagyhatja el a lőállást, ha már mindkét célt megtámadta.

## 7.6. Értékeléssel kapcsolatos felelősség (kötelezettség)

7.6.1 Minden egyes versenyző egyéni felelőssége, hogy figyelemmel kísérje a hivatalos eredményvezetővel együtt saját eredményeit. A versenyzők minden teljesített pálya értékelőlapjának (score card) eredeti másolatát megkapják, amely a pályabíró és a versenyző aláírásával együtt érvényes. A versenyrendező köteles 2 óránként ellenőrző listát (verifying list) készíteni, amin minden versenyző követheti az eredményeit. Abban az esetben, ha a hivatalos eredményvezető számításában hibát fedez fel, akkor a versenyző kötelessége jelezni azt az eredményvezetőnek az eredmények kihirdetéséig. Az összesített eredményeket nyilvánosságra kell hozni legalább 30 perccel a végső eredményhirdetés előtt, hogy az esetleges hibák az eredményhirdetésük kijavíthatók legyenek. Az eredményhirdetést követően óvás nem nyújtható be.

## 7.7. Rekordok

7.7.1 Rekordokat csak nemzetközi versenyeken, országos bajnokságokon és egyéb a szakágvezető által jóváhagyott eseményeken lehet elérni.

# 8. Lőtér biztonsági rendszabályok és eljárások

## 8.1. Fegyverek kezelése és töltése

8.1.1 A versenyző kizárólag az arra kijelölt helyen (biztonsági zónában), illetve a lőállásban, a bíró vezényszava után kezelheti csak a fegyvert. A fegyver kezelése a fenti két hely kivételével súlyos biztonsági szabálysértésnek minősül, és azonnali kizárást von maga után. A fegyver kezelésének minősül, ha előhúzza azt a tokból.

8.1.2 A fegyvereket kizárólag a löfeladat megkezdése előtt, a kezdő lőállásban, és csak a bíró határozott, egyértelmű vezényszavára szabad megtölteni. Minden más esetben, a revolverek dobja üres, a kakas nyugalmi helyzetben kell legyen. Öntöltők esetében a töltényűrnek, és a tárfészeknek üresnek kell lennie. Puskák, sörétespuskák esetében a töltényűrnek, a tárfészeknek, ill. a csőtárnak üresnek kell lennie.



8.1.3 Ha a versenyen a versenyző birtokában töltött fegyver van, kivéve ha ezt számára kifejezetten a versenybíró (range officer) írta elő, ki kell zárni és a lőtér elhagyására kell felszólítani. A lövészet végrehajtása után egyetlen versenyző sem hagyhatja ott a lőállást egészen addig, amíg a fegyverek ürítését és tokba helyezését ellenőrző bíró (range officer) erre engedélyt nem ad.

## 8.2. Biztonságos lőirány

8.2.1 A fegyver csöve mindig biztonságos irányba kell mutasson, beleértve a töltést, az ürítést, valamint a hibaelhárítást, és a fegyver elővételét is.

8.2.2 A biztonsági szög a fő lőirányhoz képest mindkét irányban (a pálya adottságaitól függően, de maximum) 90-90 fok és a golyófogó domb teteje minden irányban.

8.2.3 Ha a lőfeladat végrehajtása közben a fegyver csövének iránya meghaladja a fő lőirányhoz képesti 90 fokot (hátrafelé mutat a fegyver csöve), akkor a versenyzőt ki kell zárni a versenyből. Kivételt a tokba helyezett fegyver csöve jelent, amely a versenyzőtől számított egy méter sugarú körön belül kell mutasson, valamint a fegyver elővétele, amikor megengedett, hogy a cső legfeljebb 1 méterrel a versenyző mögé mutasson.

## 8.3. Elejtett fegyver

8.3.1 Ha a fegyver a lőfeladat végrehajtása során leesik, a versenyző nem veheti fel. A versenybíró (range officer) veszi fel a fegyvert, üríti, és megvizsgálja, vissza adja a versenyzőnek tokba helyezés céljából.

## 8.4. Lőállás elhagyása

8.4.1 Az egyes sorozatok közben a versenyző nem hagyhatja el a lőállást mindaddig, amíg fegyverét ki nem ürítette, és tokba, vagy más tartóba (doboz) el nem tette.

8.4.2 Amennyiben a fegyver meghibásodása miatt nem üríthető, akkor ezt a tényt a versenyző köteles jelezni a bírónak. A bírónak minden szükséges lépést meg kell tennie azért, hogy a fegyvert „hatástalanítsa”. Semmiféle körülmények között nem engedélyezett, hogy a versenyző töltött fegyver birtokában hagyja el a lőállást.

## 8.5. Biztonsági zónák (safety areas)

- 8.5.1 A verseny szervezőjének feladata, hogy olyan biztonsági területeket határozzanak meg, amelyek minden versenyző számára kényelmesen elérhetőek.
- 8.5.2 Javasolt olyan elsődleges Biztonsági Területek kialakítása, amelyek lehetővé teszik a fegyverrántás, az ún. száraz gyakorlását, stb., valamint olyan másodlagos Biztonsági Területek kijelölése, amelyekben lehetséges az egyes lőfeladatok végrehajtása után a fegyverek tokba tétele illetve elcsomagolása.
- 8.5.3 Ezeket a biztonsági területeket megfelelően jelölni kell, egyértelműen jelezve a biztonsági irányt, valamint el kell látni padokkal vagy asztalokkal.
- 8.5.4 A biztonsági zónába tilos lőszert kezelni (kezelésnek számít a töltött tár, vagy lőszeres doboz kezelése).
- 8.5.5 Semmilyen esetben sem lehet a Biztonsági Zónában fegyvert tölteni, még gyakorlólőszerrel (puffer) vagy hüvellyel sem.

## 8.6. Billentyűszélesítő

- 8.6.1 Bármilyen típusú elsütő billentyű rátét, vagy a sátorvason túlnyúló billentyűszélesítő használata szigorúan tilos. Azokat a fegyvereket, amelyek ennek a szabálynak nem felelnek meg, a versenyből ki kell vonni egészen addig, amíg a szabálynak megfelelő módosítást végre nem hajtják rajta.

## 9. Biztonsági előírások kisebb megsértése

- 9.1.1 Az ebben a fejezetben felsorolt szabálysértések bármelyike bekövetkezik, akkor a versenyzőt ki lehet zárni a versenyből. Ha ugyanaz a versenyző két alkalommal követ el a lentebb felsorolt szabálysértések közül kettőt, vagy ugyanazt a hibát kétszer véti, akkor ki kell zárni őt a versenyből.
- 9.1.2 Amennyiben a lőfeladat végrehajtása közben követi el a versenyző a szabálysértést, a bíró azonnal meg fogja állítani, és az adott sorozatot a maximális pontszámmal értékeli.
- Töltetlen, üres fegyver kifordítása lőirányból;
  - Töltetlen, üres fegyver leejtése.
  - Leejtett fegyver felvétele (kivéve, ha a bíró utasítja erre).

- Töltetlen, üres fegyver kezelése a biztonsági zónán, és a lőálláson kívül.

## 10. Biztonsági előírások súlyos megsértése

### 10.1. Súlyos biztonsági szabálysértések

10.1.1 Az alább felsorolt szabálysértések a biztonsági szabályok súlyos megsértésének minősülnek, és bekövetkezésük esetén a versenyzőt ki kell zárni a versenyből.

- Lőállás elhagyása a töltött fegyverrel, vagy töltött fegyver birtoklása (kivéve lőfeladat végrehajtása közben, a bíró vezényszava után).
- Lőfeladat végrehajtása közben a töltött fegyver kifordítása a lőirányból.
- Töltött fegyver leejtése
- Bármely olyan leadott lövés, amely a versenyzőtől mért 180 cm-en belül csapódik a földre. Amennyiben megállapítható, hogy a véletlen lövés a fegyver meghibásodása miatt következett be, akkor ez a versenyből való kizárást nem vonja maga után. Ugyanakkor az adott sorozatot maximális idővel kell értékelni, és mint semmilyen felszerelési hiba esetén, most sem engedélyezhető az újralövés.
- Minden mozgás közben leadott lövés, kivéve a cél leküzdésére leadott lövéseket, nem biztonságos fegyverkezelésnek minősül.

### 10.2. Drogok és izgatószer

10.2.1 Azokat a személyeket, akik a versenyigazgató (match director) vagy/és a főbíró (range master) megítélése szerint alkohol vagy kábítószer hatása alatt állnak, a lőtér elhagyására kell bírni. A versenyzőt a versenyből ki kell zárni, és a lőtér elhagyására kell felszólítani.

### 10.3. Sportszerűtlen magatartás

10.3.1 A versenyző durva, sportszerűtlen magatartása, a versenyből való kizárást von maga után. Ugyancsak sportszerűtlen magatartásnak minősül minden olyan cselekedet, amely más versenyző teljesítményét közvetlen, vagy közvetett módon befolyásolja.

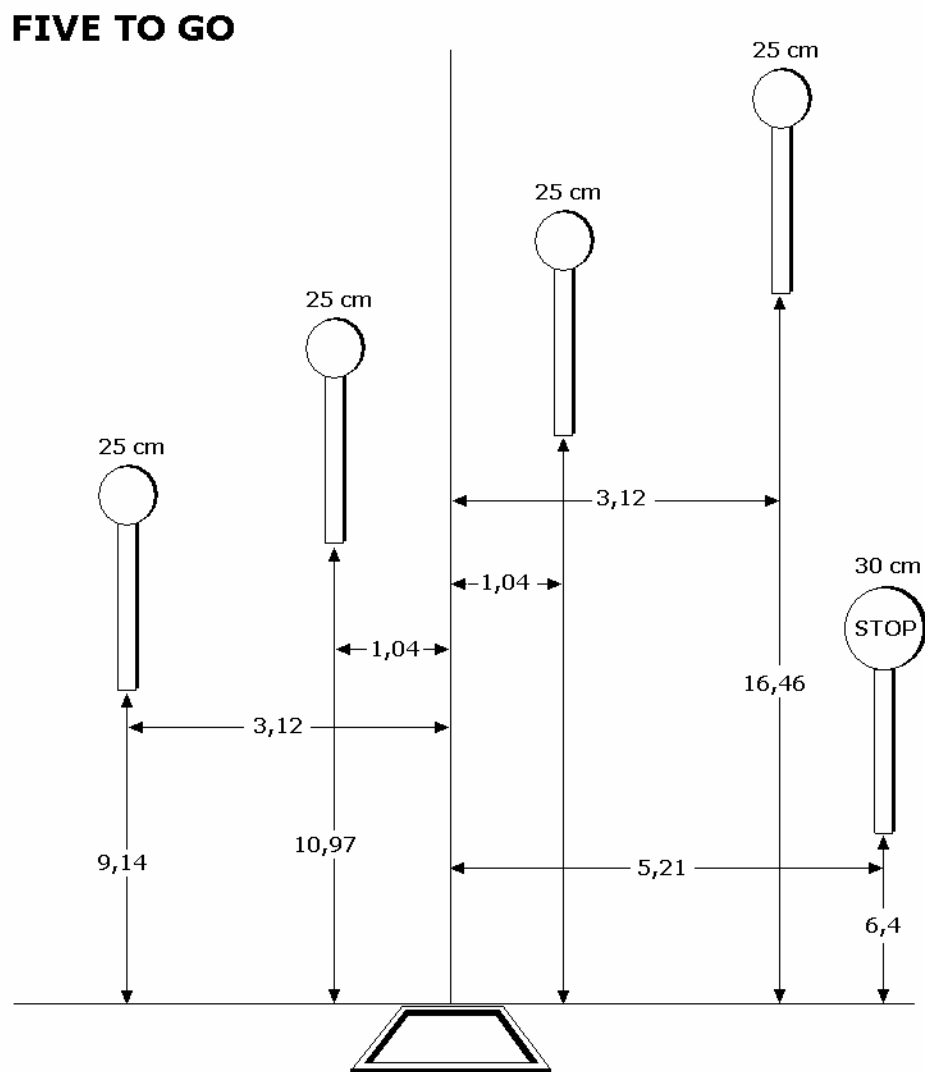
10.3.2 A szolgálatban lévő bíró (range officer) teljes jogkörrel rendelkezik minden, lőtéren

tartózkodó személlyel szemben. A lőtér biztonságának megőrzése elsőrendű feladata és parancsait minden esetben be kell tartani. Az instrukciók és parancsok be nem tartása, illetve olyan magatartás tanúsítása, amelyik a főbíró (range master) megítélése szerint árt a verseny és a sport népszerűségének, a lőtérrel való kitiltással és/vagy a versenyből való kizárással jár.

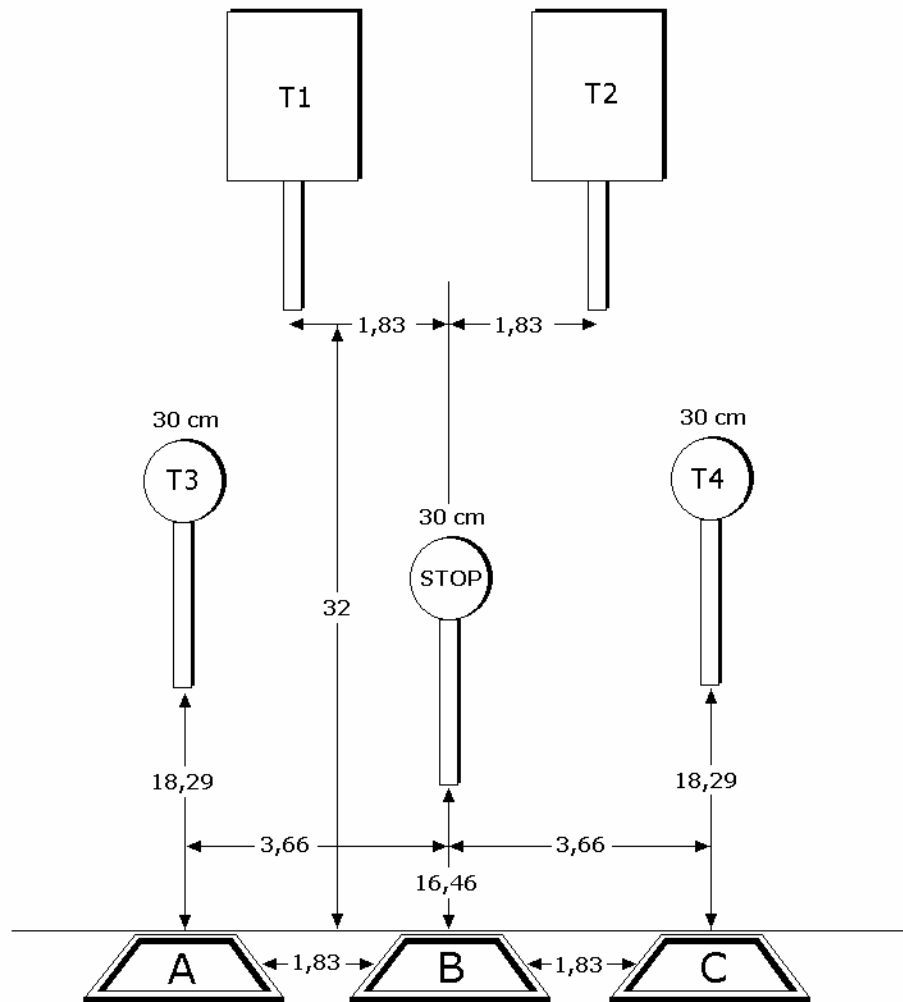
10.3.3 A lőtér szabályainak figyelmeztetés utáni ismételt megsértése sportszerűtlen magatartásnak minősül.

## Melléklet:

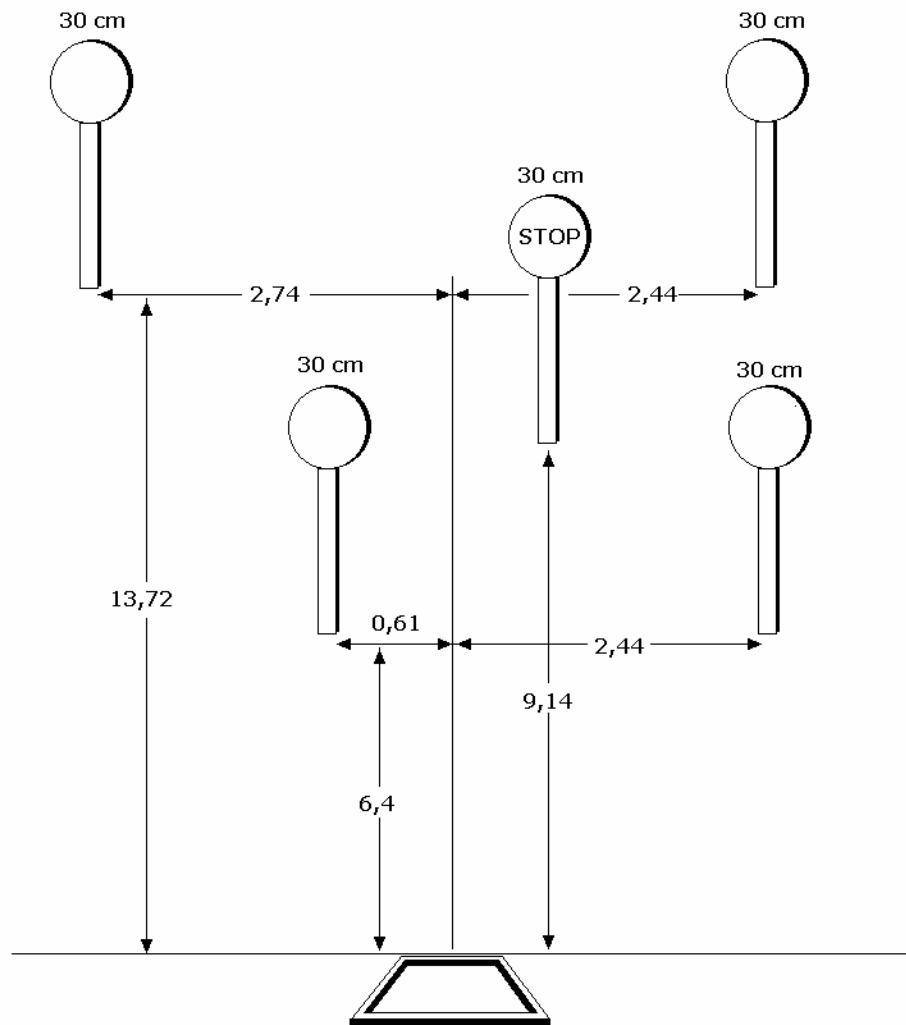
## Pályarajzok



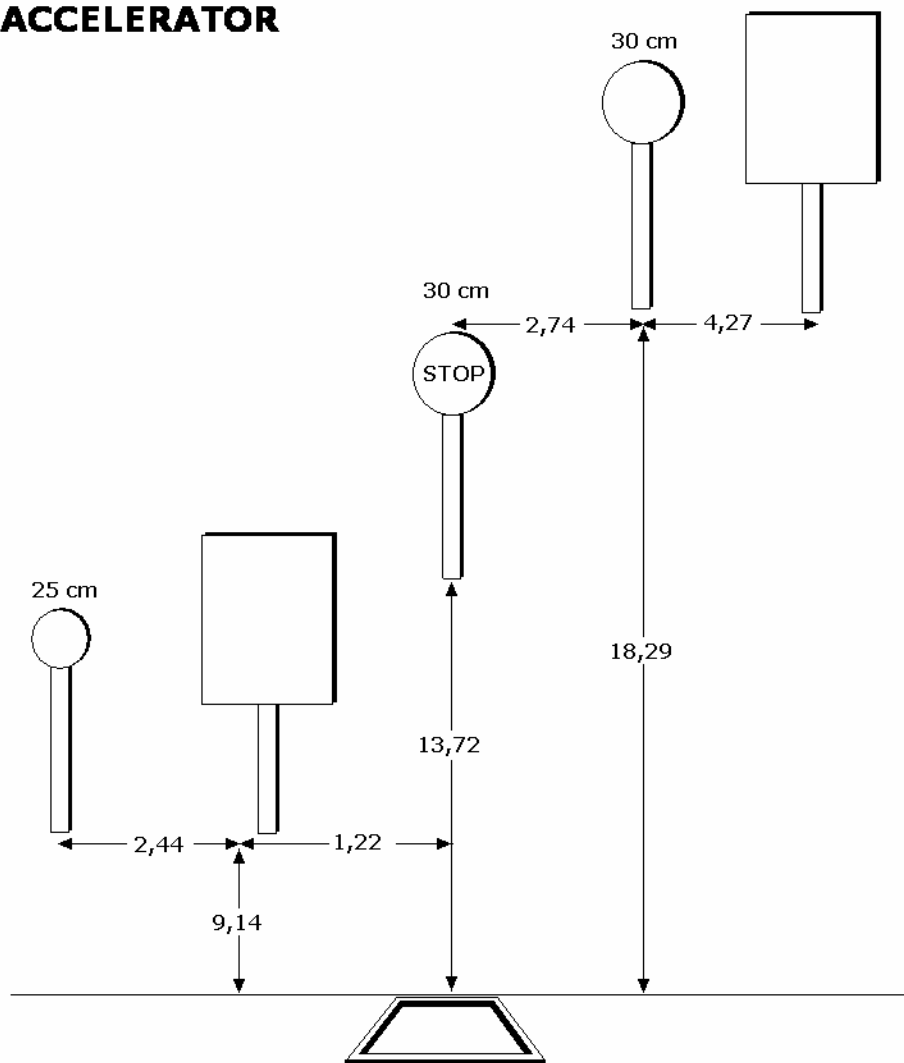
**OUTER LIMITS**



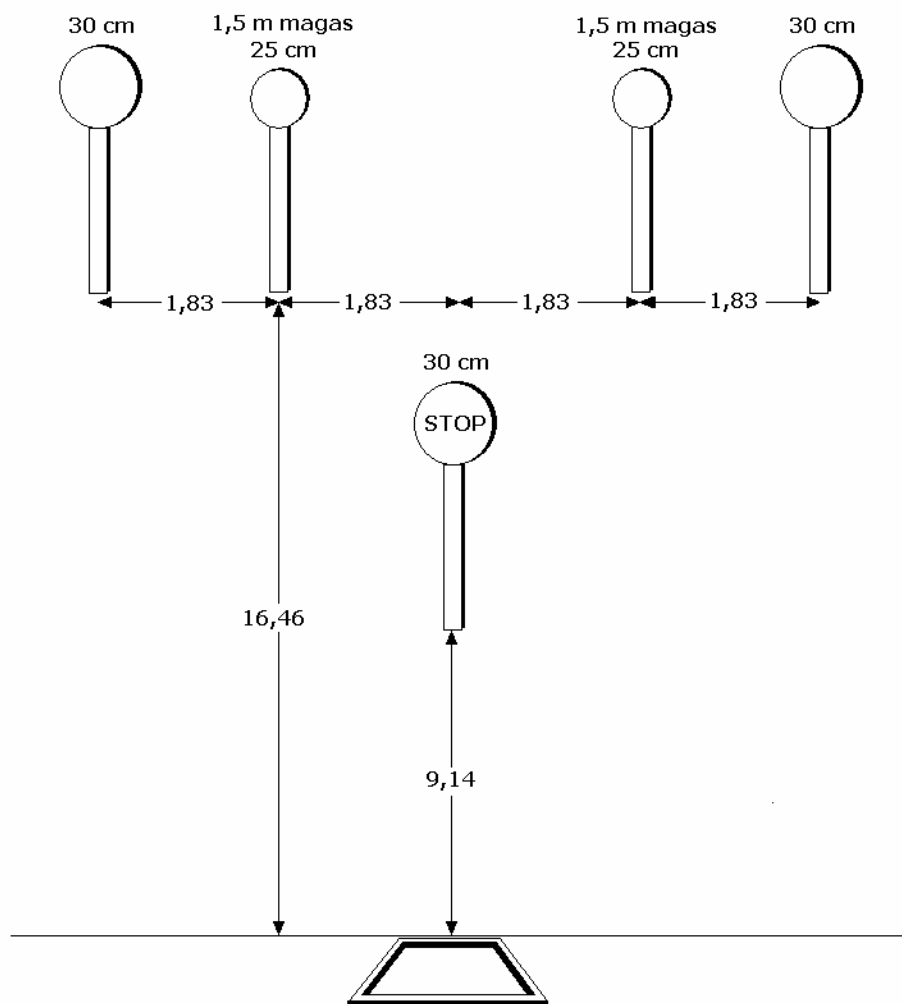
**ROUND ABOUT**



**ACCELERATOR**

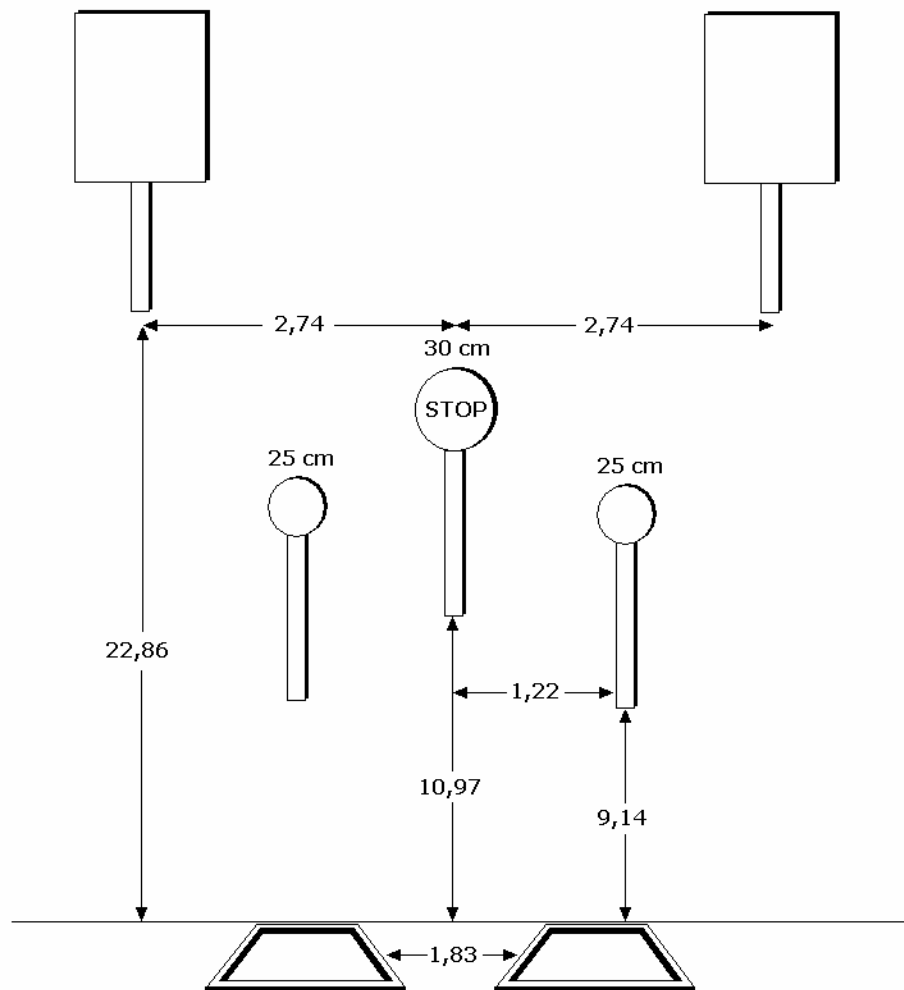


**PENDULUM**

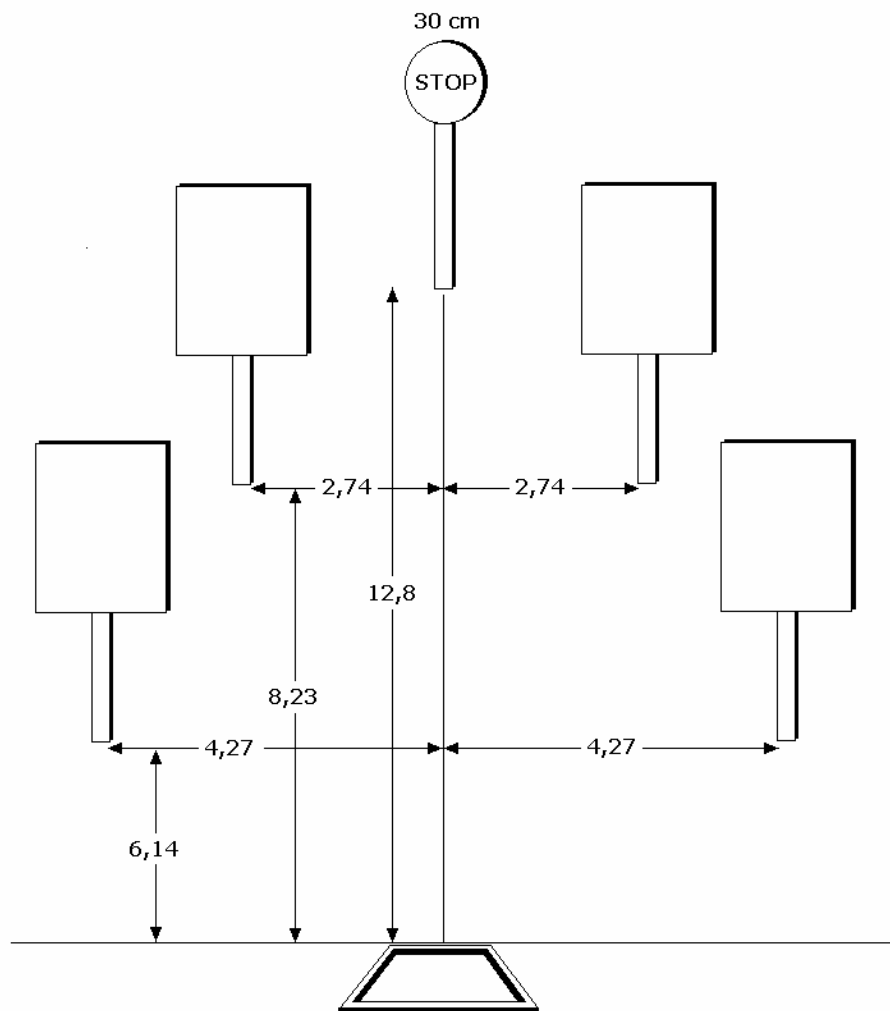




**SHOWDOWN**



**SMOKE & HOPE**



**SPEED OPTION**

