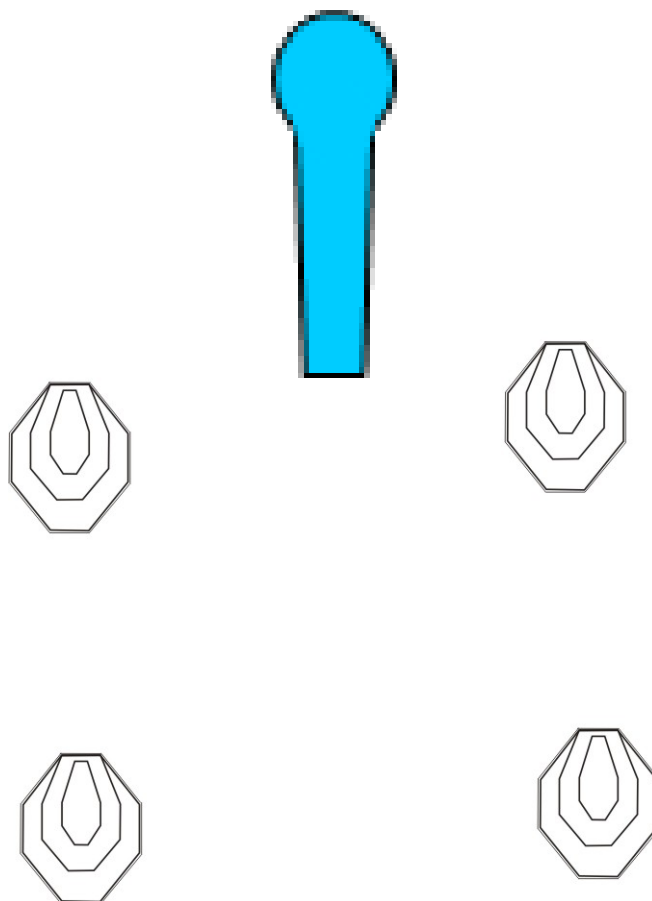
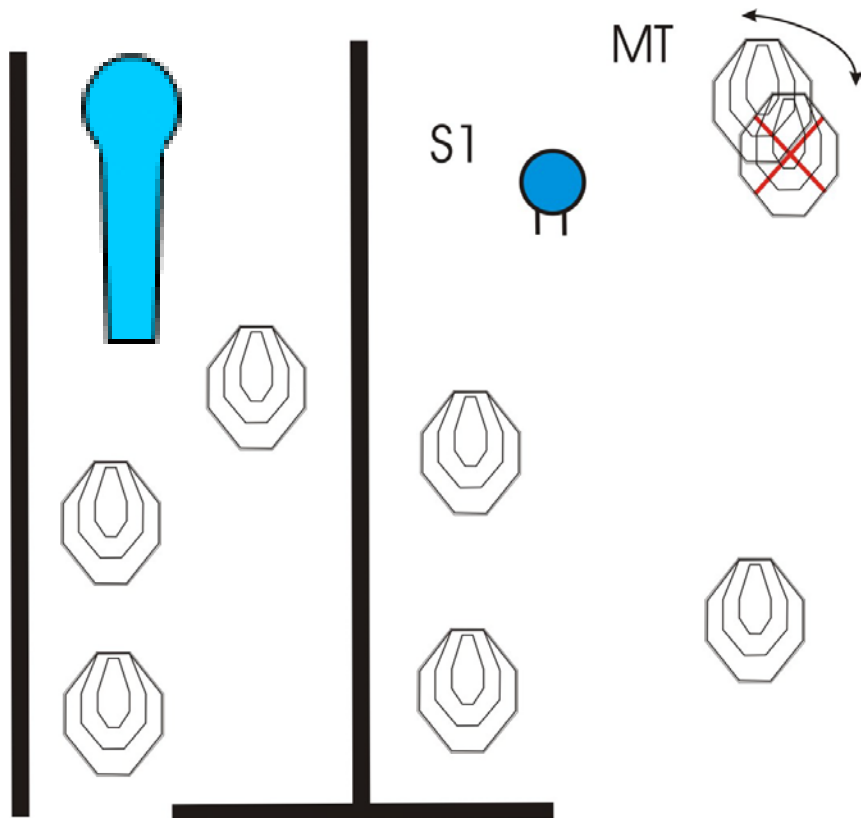


## STAGE 1.



<b>CÉLOK</b>	<b>4 papírcél, 1 Popper,</b>
<b>TÁVOLSÁG</b>	<b>4-10m</b>
<b>MIN. LÖVÉS</b>	<b>9</b>
<b>START JEL /VÉGE</b>	<b>Sípjel /utolsó lövés</b>
<b>KEZDŐ POZÍCIÓ</b>	<b>„A” támadási vonal mögött.</b>
<b>MEGJEGYZÉS:</b>	<b>Biztonsági szög: jobbra-balra 90 fok, golyófogó teteje!</b>

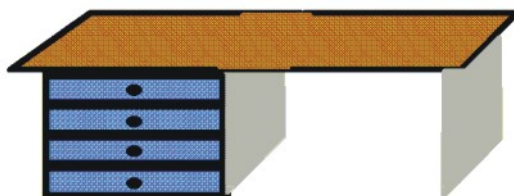
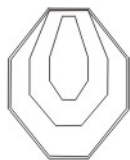
## STAGE 2.



A

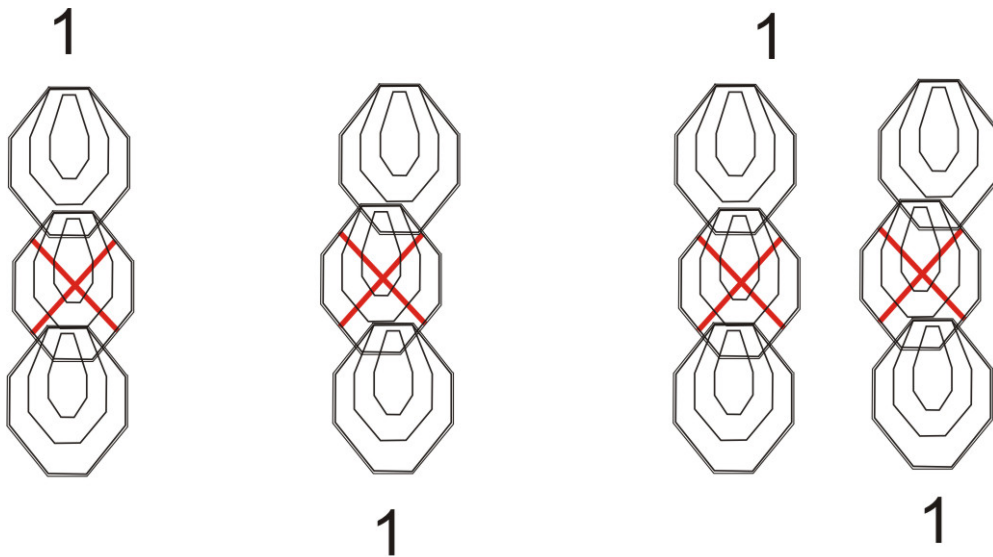
<b>CÉLOK</b>	7 papírcél, 1 popper, 1 steel, 1 büntető cél
<b>TÁVOLSÁG</b>	5-10m
<b>MIN. LÖVÉS</b>	16
<b>START JEL /VÉGE</b>	Sípjel /utolsó lövés
<b>KEZDŐ POZÍCIÓ</b>	„A” támadási vonal mögött, állva.
<b>VÉGREHAJTÁS</b>	Sípjelre célok megtámadása szabad stílusban, kötetlen sorrendben.
<b>MEGJEGYZÉS:</b>	S1 indítja T1 mozgó célt. Biztonsági szög: jobbra-balra 90 fok, golyófogó teteje!

### STAGE 3.



<b>CÉLOK</b>	<b>4 papírcél,</b>
<b>TÁVOLSÁG</b>	<b>6-8m</b>
<b>MIN. LÖVÉS</b>	<b>16</b>
<b>START JEL /VÉGE</b>	<b>Sípjel /utolsó lövés</b>
<b>KEZDŐ POZÍCIÓ</b>	<b>Az asztal mögött állva fegyver valamint az összes használni kívánt tár az asztalon. .</b>
<b>VÉGREHAJTÁS</b>	<b>Sípjelre célok megtámadása 2-2 lövéssel, tárcsere és ismételten megtámadni a célokat 2-2 lövéssel. Papírcélok 4 találat lesz értékelve.</b>
<b>MEGJEGYZÉS:</b>	<b>Biztonsági szög: jobbra-balra 90 fok, golyófogó teteje!</b>

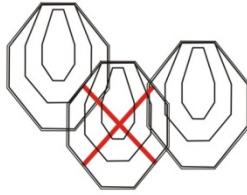
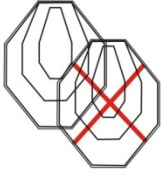
## STAGE 4.



# A

<b>CÉLOK</b>	8 papírcél, 4 büntető cél
<b>TÁVOLSÁG</b>	6-11m
<b>MIN. LÖVÉS</b>	16
<b>START JEL /VÉGE</b>	Sípjel /utolsó lövés
<b>KEZDŐ POZÍCIÓ</b>	„A” támadási vonal mögött.
<b>VÉGREHAJTÁS</b>	Sípjel célok megtámadása 1-1 lövéssel, Papírcélokon 1 lövés lesz értékelve.
<b>MEGJEGYZÉS:</b>	Biztonsági szög: jobbra-balra 90 fok, golyófogó teteje!

## STAGE 5.



B

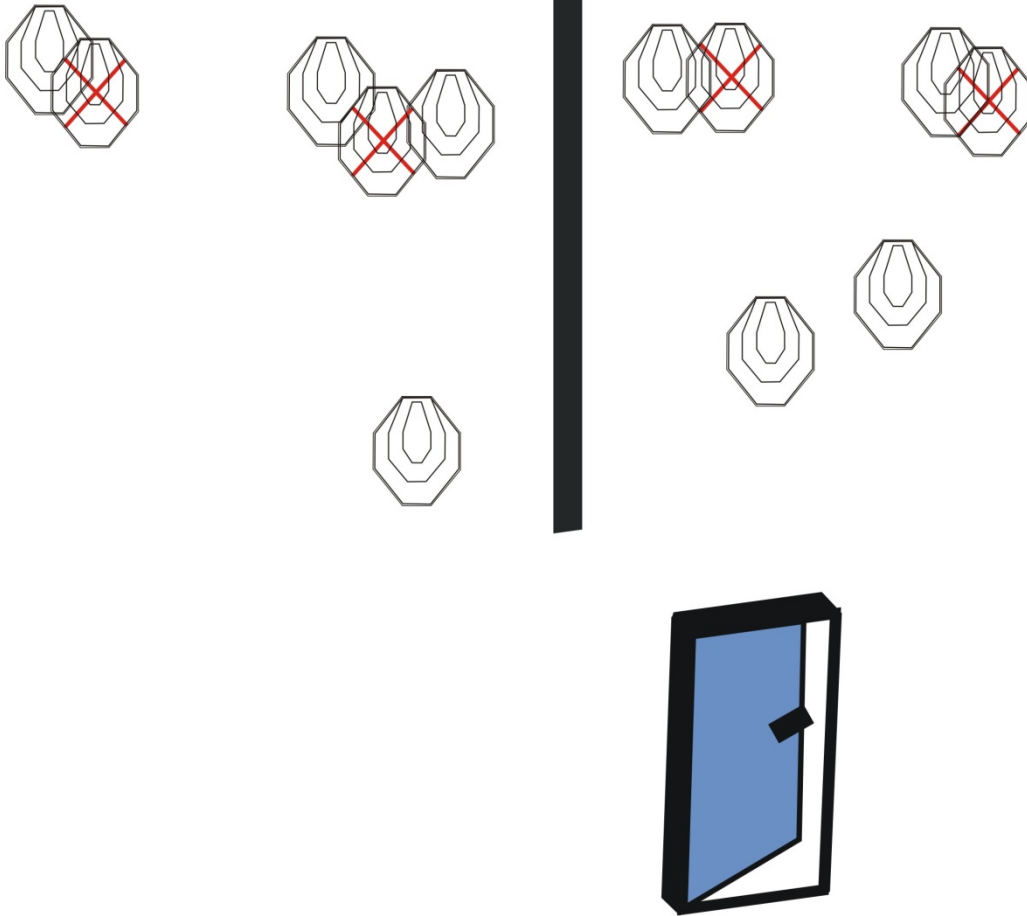
---

A

---

<b>CÉLOK</b>	8 papírcél, 4 büntető cél
<b>TÁVOLSÁG</b>	6-11m
<b>MIN. LÖVÉS</b>	16
<b>START JEL /VÉGE</b>	Sípjel /utolsó lövés
<b>KEZDŐ POZÍCIÓ</b>	„A” támadási vonal mögött.
<b>VÉGREHAJTÁS</b>	Sípjelre célok megtámadása szabad stílusban, áthaladni „B”-be és a 4 célt megtámadni 2-2 lövéssel. („A” és B” célcsoport közt barikád van). Papírcélok 2 találat lesz értékelve, fémnek feküdni kell.
<b>MEGJEGYZÉS:</b>	Biztonsági szög: jobbra-balra 90 fok, golyófogó teteje!

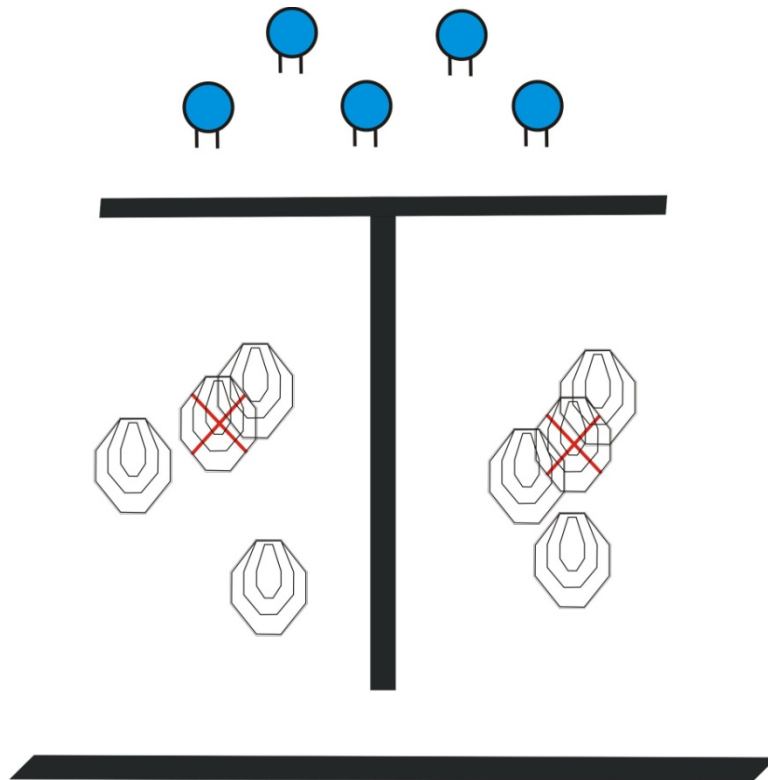
## STAGE 6.



A

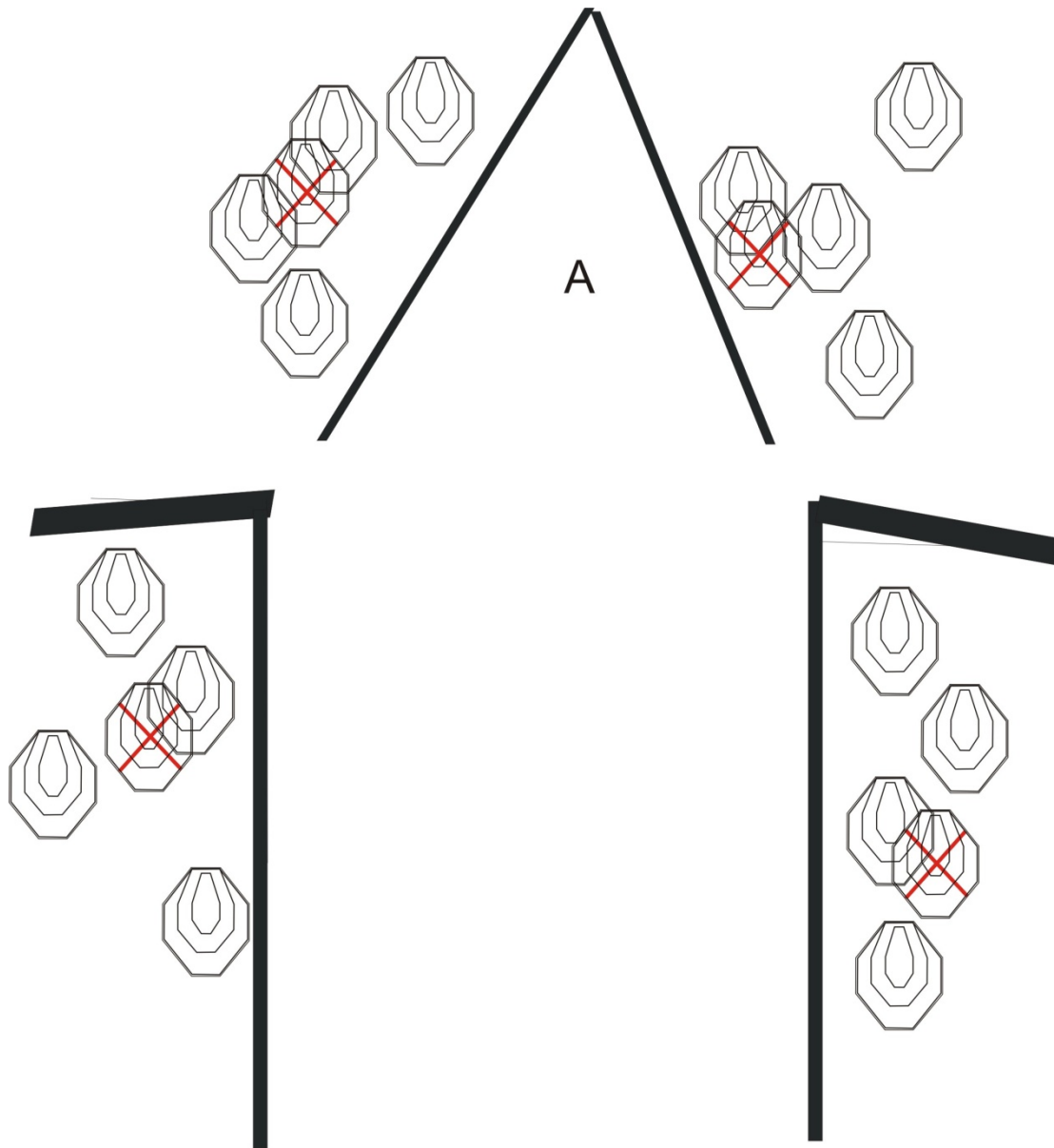
<b>CÉLOK</b>	<b>8 papírcél, 4 büntető cél</b>
<b>TÁVOLSÁG</b>	<b>6-11m</b>
<b>MIN. LÖVÉS</b>	<b>16</b>
<b>START JEL /VÉGE</b>	<b>Sípjel /utolsó lövés</b>
<b>KEZDŐ POZÍCIÓ</b>	<b>„A” támadási vonal mögött.</b>
<b>VÉGREHAJTÁS</b>	<b>Sípjelre célok megtámadása szabad stílusban, kötetlen sorrendben. Az ajtót elengedve az becsukódik!</b>
<b>MEGJEGYZÉS:</b>	<b>Biztonsági szög: jobbra-balra 90 fok, golyófogó teteje!</b>

## STAGE 7.



<b>CÉLOK</b>	<b>6 papírcél, 5 steel, 2 büntető cél.</b>
<b>TÁVOLSÁG</b>	<b>6-15m</b>
<b>MIN. LÖVÉS</b>	<b>17</b>
<b>START JEL /VÉGE</b>	<b>Sípjel /utolsó lövés</b>
<b>KEZDŐ POZÍCIÓ</b>	<b>A lépcső előtt, állva.</b>
<b>VÉGREHAJTÁS</b>	<b>Sípjelre célok megtámadása szabad stílusban, kötetlen sorrendben. Néhány cél csak a lépcső tetejéről látható!</b>
<b>MEGJEGYZÉS:</b>	<b>Biztonsági szög: jobbra-balra 90 fok, golyófogó teteje!</b>

## STAGE 8.



<b>CÉLOK</b>	16 papírcél, 4 büntető cél
<b>TÁVOLSÁG</b>	8-15m
<b>MIN. LÖVÉS</b>	32
<b>START JEL /VÉGE</b>	Sípjel /utolsó lövés
<b>KEZDŐ POZÍCIÓ</b>	„A” pozícióban állva.
<b>VÉGREHAJTÁS</b>	Sípjelre célok megtámadása szabad stílusban, kötetlen sorrendben.
<b>MEGJEGYZÉS:</b>	Biztonsági szög: jobbra-balra 90 fok, golyófogó teteje!