

Pálya leírások

Stage 1

Célok: 8 IPSC mini, 2 non-shoot

Minimum lövésszám: 16

Elérhető max pontszám: 80

Célok távolsága: 6 - 10 méter

Értékelés: Comstock, papírcélonként a legjobb 2 találat. (CED 7000A)


Időmérés kezdete/vége: hangjelzés/utolsó lövés

Fegyver készenléti helyzete: A fegyver üresen, a használni kívánt tárral együtt az asztalon elhelyezve.

Végrehajtás: A lövő a megterített asztalnál ül. A kezeiben az evőeszközöket tartja és a kezek a tányér két oldalán érintik az asztalt. A startjel elhangzása után a paravánon lévő réseken keresztül leküzdí a célokat. A végrehajtás során az asztal vonalán túl nem léphet a lövő.

Biztonsági szög: 2X45 fok, valamint a paravánok teteje.

Megjegyzés:



Stage 2

Célok: 10 IPSC mini, 3 non-shoot, 1 megállító

Minimum lövésszám: 21

Elérhető max pontszám: 105

Célok távolsága: 3 - 10 méter

Értékelés: Comstock, papírcélonként a legjobb 2 találat, megállítónak jeleznie kell.

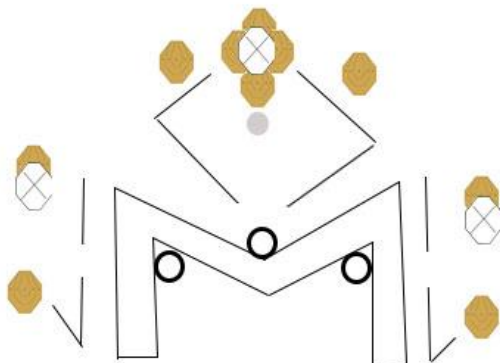
Időmérés kezdete/vége: hangjelzés/utolsó találat a megállító célon.

Fegyver készenléti helyzete: ready condition, (tokban, töltve, kakas feszítve és biztosítva, vagy feszítelenítve)

Végrehajtás: A lövő a kijelölt területen belül helyezkedik el és a startjel elhangzása után a területen belül mozogva leküzdí a célokat.

Biztonsági szög: 2X90 fok, valamint a paravánok tetejének vonala.

Megjegyzés:



Stage 3

Célok: 6 IPSC mini, 1 non-shoot

Minimum lövésszám: 12

Elérhető max pontszám: 60

Célok távolsága: 3 - 8 méter

Értékelés: Comstock, papírcélonként a legjobb 2 találat

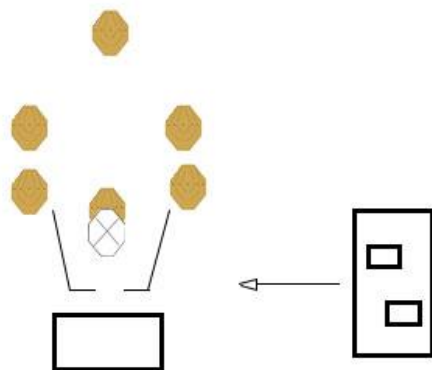
Időmérés kezdete/vége: hangjelzés/utolsó lövés (CED 7000A)

Fegyver készenléti helyzete: ready condition, (tokban, töltve, kakas feszítve és biztosítva, vagy fesztelenítve)

Végrehajtás: A lövő a mozgó pallón áll, kezek a test mellett (relax) és a startjel elhangzása után leküzdö a célokat.

Biztonsági szög: 2X45 fok, valamint a paravánok teteje.

Megjegyzés: A pallóról lelépés, vagy a korlátba kapaszkodás esetén lövésenként 1 eljárási hiba (proc).



Stage 4

Célok: 8 IPSC mini, 1 fém, 1 non-shot, 1 megállító cél.

Minimum lövésszám: 18

Elérhető max pontszám: 90

Célok távolsága: 2 - 12 méter

Értékelés: Comstock, papírcélonként a legjobb 2 találat, fémnek dőlnie, megállítónak jeleznie kell.

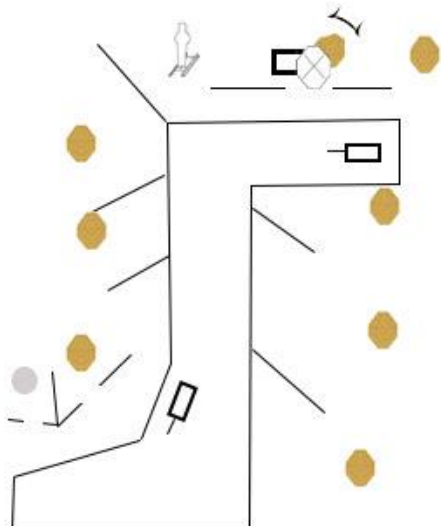
Időmérés kezdete/vége: hangjelzés/utolsó találat a megállítócélon

Fegyver készenléti helyzete: ready condition, (tokban, töltve, kakas feszítve és biztosítva, vagy fesztelenítve)

Végrehajtás: A lövő a kijelölt területen áll. A kocsi át kell juttatnia A pontból, B pontba a startjel elhangzása után és le kell küzdenie a célokat. A megállító cél meglövése előtt a B pontban kell lennie a kocsinak.

Biztonsági szög: 2X90 fok, valamint a paravánok teteje.

Megjegyzés: Amennyiben a kocsi nem a B pontban áll a megállító cél nem lőhető meg.



Stage 5

Célok: 4 IPSC mini, 2 non-shoot, 1 megállító cél.

Minimum lövésszám: 9

Elérhető max pontszám: 45

Célok távolsága: 5 - 7 méter

Értékelés: Comstock, papírcélonként a legjobb 2 találat, megállítónak jeleznie kell.

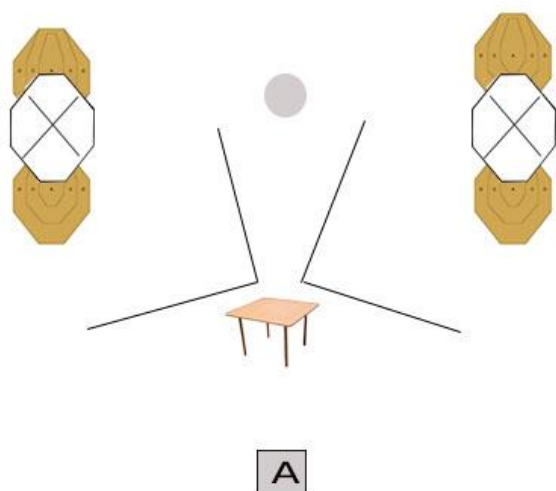
Időmérés kezdete/vége: hangjelzés/utolsó találat a megállító célon.

Fegyver készenléti helyzete: a fegyver üres állapotban az asztalon lévő dobozban, míg a használni kívánt tárak egy másik dobozban.

Végrehajtás: A lövő a kijelölt helyen áll, kezei a test mellett leeresztve (relax). A startjel elhangzása után kiveszi a fegyvert és a szükséges használni kívánt tárat a dobozokból és leküzd a célokat.

Biztonsági szög: 2X45 fok, valamint a paravánok teteje.

Megjegyzés:



Stage 6

Célok: 2 IPSC mini, 2 fém, 2 non-shoot, 1 megállító cél.

Minimum lövésszám: 7

Elérhető max pontszám: 35

Célok távolsága: 5 - 8 méter

Értékelés: Comstock, papírcélonként a legjobb 2 találat, megállítónak jeleznie kell.

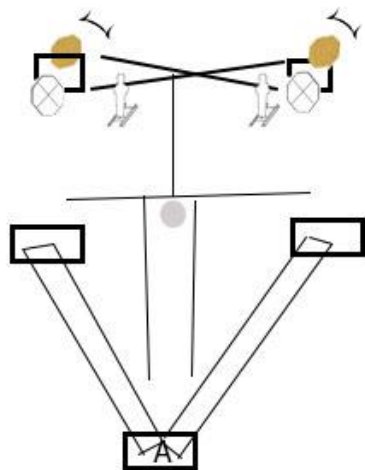
Időmérés kezdete/vége: hangjelzés/utolsó találat a megállító célon.

Fegyver készenléti helyzete: ready condition, (tokban, töltve, kakas feszítve és biztosítva, vagy fesztelenítve)

Végrehajtás: A lövő az A pontban áll és két kézzel fogja az ásót. A startjel elhangzása után leküzd a célokat.

Biztonsági szög: 2X45 fok, valamint a paravánok teteje.

Megjegyzés:



Stage 7

Célok: 3 IPSC mini, 2 fém, 2 non-shoot, 1 megállító cél.

Minimum lövésszám: 9

Elérhető max pontszám: 45

Célok távolsága: 3 - 8 méter

Értékelés: Comstock, papírcélonként a legjobb 2 találat, fémnek feküdni megállítónak jeleznie kell.

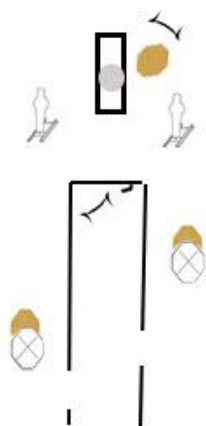
Időmérés kezdete/vége: hangjelzés/utolsó találat a megállító célon.

Fegyver készenléti helyzete: ready condition, (tokban, töltve, kakas feszítve és biztosítva, vagy fesztelenítve)

Végrehajtás: A lövő az ajtó előtt áll és egyik kezével fogja a kilincset. A startjel elhangzása után leküzdö a célokat.

Biztonsági szög: 2X90 fok, valamint a paravánok teteje.

Megjegyzés:



Stage 8

Célok: 15 IPSC mini, 1 fém, 5 non-shoot, 1 megállító cél.

Minimum lövésszám: 32

Elérhető max pontszám: 160

Célok távolsága: 2 - 15 méter

Értékelés: Comstock, papírcélonként a legjobb 2 találat, fémnek feküdni megállítónak jeleznie kell.

Időmérés kezdete/vége: hangjelzés/utolsó találat a megállító célon.

Fegyver készenléti helyzete: ready condition, (tokban, töltve, kakas feszítve és biztosítva, vagy fesztelenítve)

Végrehajtás: A lövő az A pontban ül az ülésben és két kézzel fogja a kormánykereket. A startjel elhangzása után a kijelölt területen belülről leküzdö a célokat.

Biztonsági szög: 2X90 fok, valamint a paravánok teteje.

Megjegyzés:

