

2015.09.26. Szombat 9.00-18.00-ig  
MDLSZ "Blue-line" rendszerű utánpótlás szintfelmérés.  
Minősítő verseny

13 pálya  
110 lövés

Egy egyesületek utánpótlásai közti szintfelmérő minősítő versenye 2  
értékeléssel.

A verseny során a feladatok közt van olyan ahol az idő a Blue-linehoz nem szükséges, de a verseny értékelése miatt az itt elért idő beszámít a végeredménybe, de a Blue-line eredményt nem befolyásolja. Ennek a versenynek azon pályái ahol maximum idő van meghatározva az azt túllépők az értékelésben szerepelnek, de a szintfelmérő Blue-line eredményük sajnos 0. Az összes feladat során kötött lövésszám van és feladatonként legalább a találatok felének Alfa-nak kell lenni ahhoz, hogy az induló jogosult legyen a második utánpótlás értékelésre. A Blue-line vizsgáláshoz előírt időket és találatokat teljesítők a verseny végén egy elvi Blue-line elismerésben részesülnek ami virtuális bizony-bizony jó voltál dicséretett takar, valamint az utánpótlás szintfelmérőjén a megfelelt minősítést is megszerzi.

## 1.Pálya

**Távolság:** 7 méter

**Idő:** mért, de max. 2mp a Blue-linehoz

**Célok:** 3 ipsc papír cél

**Lövésszám:** 6

**Kiinduló helyzet:** kezek a test mellett fegyver töltve biztosítva.

**Eljárás és értékelés:** Fegyver elővétel, egy lővés. Ismételje 6 alkalommal.

A hangjelre vegye elő a fegyvert, és lőjön a szemben álló bármelyik IPSC célra egy lővést. Biztosítja a fegyvert, és tegye vissza a tokba minden egyes alkalommal. Ezt összesen hatszor ismételje – majd értékeljen, és ragasszák le a célt. Minden papírban 2 találat kell legyen.

## 2.Pálya

**Távolság:** 7 méter

**Idő:** mért, de max. 3mp a Blue-linehoz

**Célok:** 3 ipsc papír cél

**Lövésszám:** 12

**Kiinduló helyzet:** kezek a test mellett fegyver töltve biztosítva.

**Eljárás és értékelés:** Fegyver elővétel és duplázás. Ismételje 6 alkalommal.

A hangjelre vegye elő a fegyvert, és lőjön a szemben álló bármelyik IPSC célra duplát. Biztosítja a fegyvert, és tegye vissza a tokba minden egyes alkalommal. Ezt összesen hatszor ismételje – majd értékeljen, és ragasszák le a célt. Minden papírban 4 találat kell legyen.

## 3.Pálya

**Távolság:** 15 méter

**Idő:** mért, de max. 3mp a Blue-linehoz

**Célok:** 3 ipsc papír cél

**Lövésszám:** 12

**Kiinduló helyzet:** kezek a test mellett fegyver töltve biztosítva.

**Eljárás és értékelés:** Fegyver elővétel és duplázás. Ismételje 6 alkalommal.

A hangjelre vegye elő a fegyvert, és lőjön a szemben álló bármelyik IPSC célra duplát. Biztosítja a fegyvert, és tegye vissza a tokba minden egyes alkalommal. Ezt összesen hatszor ismételje – majd értékeljen, és ragasszák le a célt. Minden papírban 4 találat kell legyen.

#### 4.Pálya

**Távolság:** 10 méter

**Idő:** mért, de max. 7/10mp a Blue-linehoz

**Célok:** 3 ipsc papír cél

**Lövészszám:** 12

**Kiinduló helyzet:** kezek a váll mellett fegyver töltve biztosítva.

**Eljárás és értékelés:** Fegyver elővétel, duplázás tárcsere duplázás. Ismételje 3 alkalommal. A hangjelre vegye elő a fegyvert, és lőjön a szemben álló bármelyik IPSC célra 2x duplát. Biztosítja a fegyvert, és tegye vissza a tokba minden egyes alkalommal. Ezt összesen háromszor ismételje – majd értékeljen, és ragasszák le a célt. Minden papírban 4 találat kell legyen. 1 körben csak 1 papír használható!

#### 5.Pálya

**Távolság:** 10 méter

**Idő:** mért, de max. 7/10mp a Blue-linehoz

**Célok:** 3 ipsc papír cél

**Lövészszám:** 12

**Kiinduló helyzet:** kezek a váll mellett fegyver töltve biztosítva.

**Eljárás és értékelés:** Fegyver elővétel, duplázás tárcsere duplázás. Ismételje 3 alkalommal. A hangjelre vegye elő a fegyvert, és lőjön a szemben álló bármelyik IPSC célra duplát majd **a tárcserét követően egy másik célra** duplát. Biztosítja a fegyvert, és tegye vissza a tokba minden egyes alkalommal. Ezt összesen háromszor ismételje – majd értékeljen, és ragasszák le a célt. Minden papírban 4 találat kell legyen. **1 körben 2 papírt kell használni!**

#### 6.Pálya "El Presidente"

**Távolság:** 10 méter

**Idő:** mért, de max. 12/18mp a Blue-linehoz

**Célok:** 3 ipsc papír cél

**Lövészszám:** 12

**Kiinduló helyzet:** Háttal a céloknak kezek a váll mellett fegyver töltve biztosítva.

**Eljárás és értékelés:** Fegyver elővétel, célonként duplázás tárcsere célonként duplázás. A hangjelre megfordul lőirányba vegye elő a fegyvert, és lőjön a szemben álló összes IPSC célra duplát majd a tárcserét követően ismét az összes célra duplát. Minden papírban 4 találat kell legyen.

## 7.Pálya

**Távolság:** 10 és 15 méter


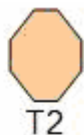
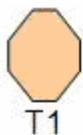
**Idő:** mért, de max. 10mp a Blue-linehoz

**Célok:** 2 ipsc papír cél

**Lövesszám:** 4

**Kiinduló helyzet:** kezek a test mellett fegyver töltve biztosítva.

**Eljárás és értékelés:** "A"-ból T1-re fegyver elővétel és duplázás, mozgás "B"-be onnan "T2"-re duplázás. Minden papírban 2 találatnak kell lennie.



## 8.Pálya

**Távolság:** 10 és 15 méter

**Idő:** mért, de max. 10mp a Blue-linehoz

**Célok:** 2 ipsc papír cél

**Lövesszám:** 4

**Kiinduló helyzet:** kezek a test mellett fegyver töltve biztosítva.

**Eljárás és értékelés:** "A"-ból T1-re fegyver elővétel és duplázás, **mozgás közben tárcsere** "B"-be onnan "T2"-re duplázás. Minden papírban 2 találatnak kell lennie.

## 9.Pálya

**Távolság:** 20 méter

**Idő:** nem mért a Blue-linehoz

**Célok:** 3 ipsc papír cél

**Lövesszám:** 6

**Kiinduló helyzet:** kezek a test mellett fegyver töltve biztosítva.

**Eljárás és értékelés:** Fegyver elővétel, **letérdelés** és egy lővés. Ismétlje 6 alkalommal. A hangjelre vegye elő a fegyvert, és lőjön a szemben álló bármelyik IPSC célra egy lővést a saját ütemében, de csak a **térdre érkezést követően**. Biztosítja a fegyvert, feláll és tegye vissza a tokba minden egyes alkalommal. Ezt összesen hatszor ismétlje – majd értékeljen, és ragasszák le a célt. Minden papírban 2 találat kell legyen. A találatokat értékeljük.

## 10.Pálya

**Távolság:** 20 méter

**Idő:** nem mért a Blue-linehoz

**Célok:** 3 ipsc papír cél

**Lövesszám:** 6

**Kiinduló helyzet:** kezek a test mellett fegyver töltve biztosítva.

**Eljárás és értékelés:** Fegyver elővétel, **lehasal** és egy lövés. Ismétlje 6 alkalommal. A hangjelre vegye elő a fegyvert, és lőjön a szemben álló bármelyik IPSC célra egy lövést a saját ütemében, de csak a **hasra érkezést követően**. Biztosítja a fegyvert, feláll és tegye vissza a tokba minden egyes alkalommal. Ezt összesen hatszor ismétlje – majd értékeljen, és ragasszák le a célt. Minden papírban 2 találat kell legyen. A találatokat értékeljük.

## 11.Pálya

**Távolság:** 15 méter

**Idő:** mért, de a Blue-line-hoz nem szükséges

**Célok:** 3 ipsc papír cél

**Lövesszám:** 12

**Kiinduló helyzet:** kezek a test mellett fegyver töltve biztosítva.

**Eljárás és értékelés:** Fegyver elővétel, 6 lövés a barikád erős kezes oldaláról, tárcsere, 6 lövés a gyenge kezes oldalról. Papironként 4 találat lesz értékelve.

## 12.Pálya

**Távolság:** 10 méter

**Idő:** nem mért a Blue-linehoz

**Célok:** 3 ipsc papír cél

**Lövesszám:** 6

**Kiinduló helyzet:** kezek a test mellett fegyver töltve biztosítva.

**Eljárás és értékelés:** Fegyver elővétel, **duplázás csak erős kézzel**. Biztosít és eltesz Papironként 2 találat lesz értékelve.

## 13.Pálya

**Távolság:** 10 méter

**Idő:** nem mért a Blue-linehoz

**Célok:** 3 ipsc papír cél

**Lövesszám:** 6

**Kiinduló helyzet:** kezek a test mellett fegyver töltve biztosítva.

**Eljárás és értékelés:** Fegyver elővétel erős kézzel majd, **duplázás csak gyenge kézzel**. Biztosít és eltesz Papironként 2 találat lesz értékelve.